

## ภาคผนวกที่ 2

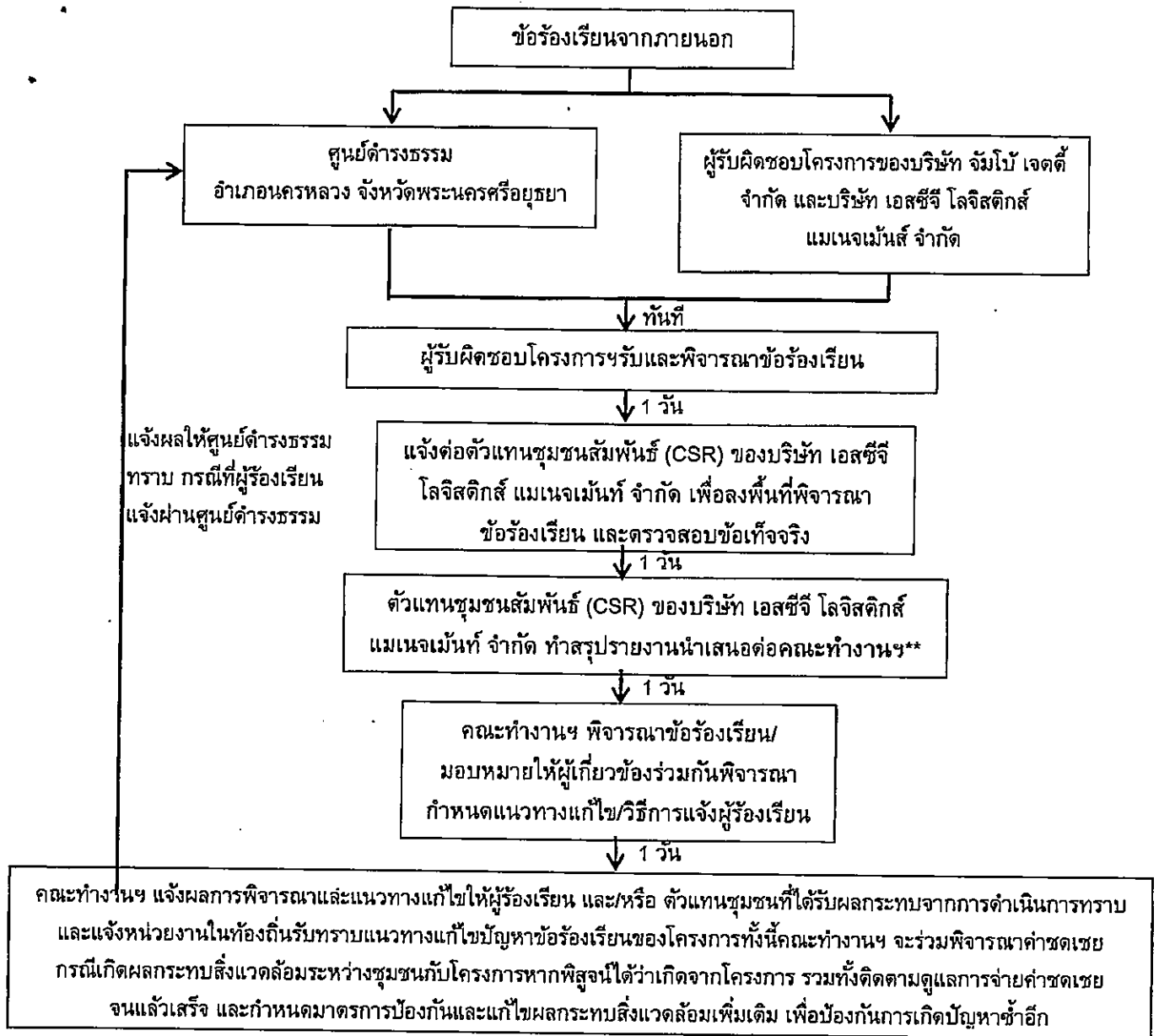


สำเนาเอกสารที่เกี่ยวข้องกับการปฏิบัติตามมาตรการ  
ป้องกันและแก้ไขผลกระทบสิ่งแวดล้อม

## เอกสารแนบที่ 2.1

ขั้นตอนการรับเรื่องร้องเรียนของโครงการ

---




\*\*คณะกรรมการฯ ประกอบด้วย 2 ส่วน ได้แก่

คณะกรรมการฯ ของบริษัท จัมโบ้ เจดตี้ จำกัด

- |                           |                        |
|---------------------------|------------------------|
| 1. ผู้จัดการท่า           | หัวหน้าคณะกรรมการ      |
| 2. พนักงานประจำหน้าท่า    | คณะกรรมการ             |
| 3. เจ้าหน้าที่ความปลอดภัย | คณะกรรมการ             |
| 4. เจ้าหน้าที่สิ่งแวดล้อม | คณะกรรมการและเลขานุการ |

คณะกรรมการฯ ของบริษัท เอสซีจี โลจิสติกส์แมนเนจเม้นส์ จำกัด

- |                                |                     |
|--------------------------------|---------------------|
| 1. Operation Division Director | ที่ปรึกษาคณะกรรมการ |
| 2. Central Region Manager      | คณะกรรมการ          |
| 3. SHE Warehouse Manager       | คณะกรรมการ          |
| 4. Energy & Mineral Manager    | คณะกรรมการ          |
| 5. Quality Assurance Manager   | คณะกรรมการ          |
| 6. Sourcing Director           | คณะกรรมการร่วม      |
| 7. CSR Supervisor              | เลขานุการ           |



รูปที่ 1 แผนการรับและตอบกลับข้อร้องเรียนของโครงการ

**SCG LOGISTICS**

บริษัท เอสซีจี โลจิสติกส์ แมนเนจเม้นท์ จำกัด  
SCG Logistics Management Co., Ltd.

**SEATEC**  
SOUTHEAST ASIA TECHNOLOGY COMPANY LIMITED

ลงชื่อ ..... สันติ หอระโนะ  
(นางสุกัญญา ลัม, นางสาวสุวิมล อรรถนโรจน์)

กรรมการ  
บริษัท จัมโบ้ เจดตี้ จำกัด

ลงชื่อ .....  
(นายสมานรัฐ สุทธานุกูล)

กรรมการผู้จัดการ  
บริษัท เอสซีจี โลจิสติกส์ แมนเนจเม้นท์ จำกัด

ลงชื่อ .....  
(นายสมศักดิ์ ทองแก้ว, นายสมานต์ บุญพิทักษ์)

กรรมการผู้จัดการสิ่งแวดล้อม  
บริษัท เซาท์อีสต์เอเชียเทคโนโลยี จำกัด

## เอกสารแนบที่ 2.2

เอกสารการตรวจสอบพาหนะที่ใช้ในโครงการ

---



## รายการตรวจสอบสภาพรถบรรทุกประจำวัน

Level

/ = ดี, X = บกพร่อง, - = ไม่เกี่ยวข้อง

	1	2	3	4	5	6	7	8	9	10	11	12	13	14	15	16	17	18	19	20	21	22	23	24	25	26	27	28	29	30	31
1 ระบบไฟฟ้า/ไฟเลี้ยว/ไฟเบรก/ไฟพวงมาลัย/ไฟส่องป้ายทะเบียนฯ ใช้งานได้ปกติ																															
2 หน้าปัดมีแสงส่องมาที่หน้าปัด แรงดันลมมากกว่า 8 บาร์																															
3 เบรกมือ ใช้ได้ปกติ																															
4 ระบบเบรกของทาง ข้อต่อสายลมและหม้อลมเบรก ใช้ได้ปกติ ไม่มีเสียงรั่ว																															
5 เริ่มขับเคลื่อนง่าย ใช้ได้ปกติ ตั้งกระตุกแล้วลื่น																															
6 สภาพยางรถล้อหน้า ดอกยางไม่ต่ำกว่า 3 มม. ไม่แตก ไม่ฉีก น๊อตล้อครบทุกตัว																															
7 น๊อตยึดวงล้อหน้า/ฐานหน้าล้อ มีครบ ไม่หลวม																															
8 ชุดเบรคหน้า / สลักค้ำค้ำ (รถเขมือวหรือรถบรรทุก) อยู่ในสภาพปกติ																															
9 ชุดข้อต่อพ่วง / สลักปากลำโพง / สภาพโครงสร้างทางพ่วง อยู่ในสภาพปกติ																															
10 ทำหม้อตั้งข้อต่อพ่วง และ สลักล้อ อยู่ในสภาพปกติ																															
11 กล้องหน้ารถ 2 ทิศทาง มีและพร้อมใช้งาน																															
12 มีไมล์วัดความเร็วรถและใช้งานได้ตามปกติ																															
13 ระดับน้ำมันเชื้อเพลิงอยู่ในระดับเพียงพอต่อการใช้งาน																															
14 สัญญาณเบรกมีเสียงดังใช้ได้ปกติ																															
15 กระพอน้ำจากกระพอนข้าง/กระพอนมองมุม มีครบ ไม่แตกหรือ มีรอยร้าวมากกว่า 40 ซม.																															
16 ที่ปัดน้ำฝน / ระดับน้ำฉีดน้ำจาก ใช้งานได้ตามปกติ																															
17 สภาพยางรถล้อหลัง ดอกยางไม่ต่ำกว่า 2 มม. ไม่แตก ไม่ฉีก น๊อตล้อครบทุกตัว																															
18 ความดันลมยางอยู่ในระดับปกติ ตามมาตรฐานของยางแต่ละชนิด																															
19 หม้อแรงดัน (อย่างน้อย 1 คู่) ขนาดเหมาะสมกับประเภทรถ																															
20 กรวยยางสะท้อนแสงป้ายสามเหลี่ยมสะท้อนแสง (อย่างน้อย 3 อัน)																															
21 ถังดับเพลิง มีและพร้อมใช้งาน ตามข้อกำหนดของผลิตภัณฑ์																															
22 ไฟกระพริบฉุกเฉิน/กระพริบไฟ มีและพร้อมใช้งาน																															
23 GPS ปกติ สามารถสื่อสารผ่านโมเด็ม และมีเสียงแจ้งเตือนผ่านลำโพง																															
24 แถบสะท้อนแสง มีครบตามมาตรฐาน สภาพใช้งานได้ตามปกติ																															
25 การติดบ่งชี้ด้านข้างตัวรถ มี และใช้งานได้ตามปกติ																															
26 ระยะพรีของพวงมาลัย ไม่ฟรี 1/4 รอบพวงมาลัย																															

วันที่กำหนดแก้ไข

แล้วเสร็จ

Spot Check

## รายการตรวจสอบสภาพรถบรรทุกพิเศษ

Level

1 ผ้าปิดปลายท่อ	Major																														
2 เกอร์วัดความดันของลมอยู่ในสภาพปกติ	Major																														
3 วาล์วมีรอย	Major																														
4 เริ่มขับเคลื่อนง่าย	Major																														
5 พ้อย่างเป่าในขนาด 3 นิ้ว , 4 นิ้ว หัวจับเป่าบูม	Minor																														
6 สภาพถังดับเพลิง	Minor																														

## รายการตรวจสอบสภาพรถบรรทุกประจำสัปดาห์

Level

1 เครื่องมือ (ประแจขันล้อ แม่แรง คันจับ ยางสำรอง)	Major	สัปดาห์ที่ 1 วันที่ <u>6/10/68</u>	สัปดาห์ที่ 2 วันที่ <u>14/10/68</u>	สัปดาห์ที่ 3 วันที่ <u>21/10/68</u>	สัปดาห์ที่ 4 วันที่ .....	Spot Check
2 ระดับน้ำมันเครื่อง / น้ำมันเบรกและคาลิปเปอร์	Major	✓ <u>หม้อแรงดันคัลลิเปอร์</u> <u>ใช้งาน</u>	✓	✓		
3 ระดับน้ำแบตเตอรี่ และตัวสายแบตเตอรี่	Major		✓	✓		
4 ระดับน้ำมันในหม้อน้ำ	Major		✓	✓		
5 สายพาน / พัดลม ของเครื่องยนต์ ไม่ฉีกขาด ไม่แตกสายจาก พัดลมทำงานปกติ	Major		✓	✓		
6 อุปกรณ์อื่นๆ	Major	✓	✓	✓		

Major = ห้ามปฏิบัติงานจนกว่าจะมีการแก้ไข, Minor = สามารถปฏิบัติงานได้ โดยให้วางแผนปรับปรุงแก้ไขก่อนปฏิบัติงานเที่ยวต่อไป

ลงชื่อ พนักงานขับรถ

ลงชื่อหัวหน้าผู้ขนส่ง

วิมลดา



## รายการตรวจสอบสภาพรถบรรทุกประจำวัน

Level

I = ดี, X = บกพร่อง, - = ไม่เกี่ยวข้อง

1

2

3

4

5

6

7

8

9

10

11

12

13

14

15

16

17

18

19

20

21

22

23

24

25

26

27

28

29

30

31

วันที่ทดสอบแก้ไข

Spot Check

- ระบบไฟฟ้า/ไฟเลี้ยง/ไฟเบรก/ไฟระจั้ง/ไฟส่องป้ายทะเบียนฯ ใช้งานได้ปกติ
- น้ำมันหม้อแปลงระบบเบรก แรงดันลมพาวเวอร์ 6 บาร์
- เบรคมือ ใช้ได้ปกติ
- ระบบเบรคของหาง ข้อต่อสายลมและหม้อลมเบรก ใช้ได้ปกติ ไม่มีเสียงรั่ว
- เข็มวัดน้ำมัน ใช้ได้ปกติ ตั้งกระตุกแล้วล๊อค
- สภาพยางรถล้อหน้า ดอกสีกไม่ต่ำกว่า 3 มม. ไม่แตก ไม่ฉีก น๊อตล้อครบทุกตัว
- น๊อตยึดวงเคียนบนล่างฐานหน้าตัว มีครบ ไม่หลวม
- ชุดเบรคหน้าตัว / สลักคิงพิน (รถเขมือวรถบรรทุก) อยู่ในสภาพปกติ
- ชุดข้อต่อพวง / สลักปากลำโพง / สภาพโครงสร้างทางพวง อยู่ในสภาพปกติ
- ก้านมือดึงข้อต่อพวง และ สลักล๊อค อยู่ในสภาพปกติ
- กล้องหน้ารถ 2 ทิศทาง มีและพร้อมใช้งาน
- มีไมล์วัดความเร็วและใช้งานได้ตามปกติ
- ระดับน้ำมันเชื้อเพลิงอยู่ในระดับเพียงพอต่อการใช้งาน
- สัญญาณเบรคมีเสียงดังใช้ได้ปกติ
- กระจกหน้ารถกระจกข้าง/กระจกมองมุม มีครบ ไม่แตกหรือ มีรอยร้าวมากกว่า 40 ซม.
- ที่ปัดน้ำฝน / ระดับน้ำฉีดกระจก ใช้งานได้ตามปกติ
- สภาพยางรถล้อหลัง ดอกสีกไม่ต่ำกว่า 2 มม. ไม่แตก ไม่ฉีก น๊อตล้อครบทุกตัว
- ความดันลมยางอยู่ในระดับปกติ ตามมาตรฐานของแต่ละชนิด
- หม้อลมของล้อ(อย่างน้อย 1 คู่) ขนาดเหมาะสมกับประเภทรถ
- การขยายสะพานแสงป้ายสามเหลี่ยม สะท้อนแสง (อย่างน้อย 3 อัน)
- ถังดับเพลิง มีและพร้อมใช้งาน ตามข้อกำหนดของผลิตภัณฑ์
- ไฟกระพริบฉุกเฉิน/กระบอกไฟ มีและพร้อมใช้งาน
- GPS ปกติ สามารถสื่อสารผ่านโมเด็ม และมีเสียงแจ้งเตือนผ่านลำโพง
- แถบสะท้อนแสง มีครบตามมาตรฐาน สภาพใช้งานได้ตามปกติ
- การป้องกันด้านข้างตัวรถ มี และใช้งานได้ตามปกติ
- ระยะฟรีของพวงมาลัย ไม่ฟรี 1/4 รอบพวงมาลัย

## รายการตรวจสอบสภาพรถบรรทุกเพิ่มเติม

Level

1

2

3

4

5

6

7

8

9

10

11

12

13

14

15

16

17

18

19

20

21

22

23

24

25

26

27

28

29

30

31

วันที่ทดสอบแก้ไข

Spot Check

- ฝาปิดปลายท่อ
- เกาขัดความดันของลมอยู่ในสภาพดี
- วาล์วนิรภัย
- เข็มวัดนิรภัยกับดก
- ท่อขยายเป่าในขนาด 3 นิ้ว, 4 นิ้วจัดเป็นเป่า
- สภาพถังเก็บแก๊ส-ถังดับ

## รายการตรวจสอบสภาพรถบรรทุกประจำสัปดาห์

Level

1

2

3

4

5

6

7

8

9

10

11

12

13

14

15

16

17

18

19

20

21

22

23

24

25

26

27

28

29

30

31

วันที่ทดสอบแก้ไข

Spot Check

- เครื่องยนต์ (ประจักษ์แล้ว แม่แรง คัดขึ้น อาจสำรวจ)
- ระดับน้ำมันเครื่อง / น้ำมันเบรคและคลัตช์
- ระดับน้ำแบตเตอรี่ และขั้วสายแบตเตอรี่
- ระดับน้ำมันในหม้อน้ำ
- สายพาน / พัดลม ของเครื่องยนต์ ไม่ฉีกขาด ไม่แตกฉาง พัดลมทำงานปกติ
- อุปกรณ์อื่นๆ

Major = ห้ามปฏิบัติงานจนกว่าจะมีการแก้ไข, Minor = สามารถปฏิบัติงานได้ โดยให้วางแผนปรับปรุงแก้ไขก่อนปฏิบัติงานเพื่อต่อไป

ลงชื่อ พนักงานรับผิดชอบ

ลงชื่อหัวหน้าผู้ขนส่ง

วิไลก







/ = ดี, X = บกพร่อง, - = ไม่เกี่ยวข้อง

### Spot Check

หน้าปก ๒  
บทกวี ๑  
บทกวี ๘/๔

ลงชื่อด้วย. ทนผ้าขนส่ง.

วัดชลธาร



## รายการตรวจสอบสภาพรถบรรทุกประจำวัน

Level

/ = ดี, X = บกพร่อง, - = ไม่เกี่ยวข้อง

วันกำหนดแก้ไข

แล้วเสร็จ

Spot Check

		1	2	3	4	5	6	7	8	9	10	11	12	13	14	15	16	17	18	19	20	21	22	23	24	25	26	27	28	29	30	31		
1	ระบบไฟฟ้า/ไฟสัญญาณ/ไฟเบรก/ไฟกระจก/ไฟส่องป้ายรถ/ไฟอื่น ๆ ใช้งานได้ปกติ	Major																																
2	หน้าปัด/เข็มแสดงลมเบรก แรงดันลมมากกว่า 8 บาร์	Major																																
3	เบรกมือ ใช้ได้ปกติ	Major																																
4	ระบบเบรกของทาง ข้อต่อสายลมและหม้อลมเบรก/ลิ้นปั๊ม ไม่มีเสียงรั่ว	Major																																
5	เข็มวัดน้ำมัน ใช้ได้ปกติ สังเกตจากตัวเลข	Major																																
6	สภาพยางรถล้อหน้า ดอกยางไม่น้อยกว่า 3 มม. ไม่แตก ไม่ฉีก มีรอยขีดข่วนทั่ว	Major																																
7	น็อตยึดสายลม-สายพานหน้าหัว มีครบ ไม่หลวม	Major																																
8	ชุดเบรกหน้าหัว / สลักค้ำค้ำ (รถเขมือวรถบรรทุก) อยู่ในสภาพปกติ	Major																																
9	ชุดข้อต่อพวง / สลักปากลำโพง / สลักโครงรับพวงพวง อยู่ในสภาพปกติ	Major																																
10	ทำเหมืองขี้ผึ้งพวง และ สลักล็อค ขั้วในสภาพปกติ	Major																																
11	กล่องหน้าหัว 2 ทิศทาง มีและพร้อมใช้งาน	Major																																
12	มิเตอร์วัดความเร็วรถและใช้งานได้ตามปกติ	Minor																																
13	ระดับน้ำมันเชื้อเพลิงอยู่ในระดับเพียงพอต่อการใช้งาน	Minor																																
14	สัญญาณเบรกมีเสียงดังใช้ได้ปกติ	Minor																																
15	กระจกหน้ารถกระจกข้างกระจกมองหลัง มีครบ ไม่แตกหรือ มีรอยร้าวมากกว่า 40 ซม.	Minor																																
16	ที่ปัดน้ำฝน / ระดับน้ำยาล้างกระจก ใช้งานได้ตามปกติ	Minor																																
17	สภาพยางรถล้อหลัง ดอกยางไม่น้อยกว่า 2 มม. ไม่แตก ไม่ฉีก มีรอยขีดข่วนทั่ว	Minor																																
18	ความดันลมยางอยู่ในระดับปกติ ตามมาตรฐานของยางแต่ละชนิด	Minor																																
19	หม้อกรองเชื้อเพลิง (ถ้ามี) ขนาดเหมาะสมกับประเภทรถ	Minor																																
20	ท่อยางสะท้อนแสงป้ายสามเหลี่ยมสะท้อนแสง (อย่างน้อย 3 อัน)	Minor																																
21	ถังเก็บน้ำดับเพลิง มีและพร้อมใช้งาน ตามข้อกำหนดของรถบรรทุก	Minor																																
22	ไฟกระพริบฉุกเฉินกระพริบไฟ มีและพร้อมใช้งาน	Minor																																
23	GPS ปกติ สามารถสื่อสารผ่านโมเด็ม และสัญญาณเสียงเตือนผ่านลำโพง	Minor																																
24	แถบสะท้อนแสง มีครบตามมาตรฐาน สภาพใช้งานได้ตามปกติ	Minor																																
25	การติดป้ายกันน้ำข้างตัวรถ มี และใช้งานได้ตามปกติ	Minor																																
26	ระยะพรีรองพวงมาลัย ไม่พรี 1/4 รอบพวงมาลัย	Minor																																

## รายการตรวจสอบสภาพรถบรรทุกพิเศษ

	Level																																	
1	ผ้าปิดปลายท่อ	Major																																
2	เกจวัดความดันของลมอยู่ในสภาพปกติ	Major																																
3	วาล์วน้ำมัน	Major																																
4	เข็มวัดน้ำมันกับถัง	Major																																
5	ท่อแยกน้ำมันขนาด 3 นิ้ว, 4 นิ้วกับถังน้ำมัน	Minor																																
6	สภาพถังน้ำมัน-ถังน้ำ	Minor																																

## รายการตรวจสอบสภาพรถบรรทุกประจำตัว

	Level	สัปดาห์ที่ 1 วันที่.....	สัปดาห์ที่ 2 วันที่.....	สัปดาห์ที่ 3 วันที่.....	สัปดาห์ที่ 4 วันที่.....	Spot Check
1	เครื่องยนต์ (ประเภทยานยนต์/ประเภทยานพาหนะ)	Major				
2	ระดับน้ำมันเครื่อง / น้ำมันเบรกและคลัตช์	Major				
3	ระดับน้ำแบตเตอรี่ และตัวสายแบตเตอรี่	Major				
4	ระดับน้ำมันในหม้อน้ำ	Major				
5	สายพาน / พัดลม ของเครื่องยนต์ ไม่ฉีกขาด ไม่หลวมเกินไป	Major				
6	อุปกรณ์อื่นๆ	Major				

Major = ห้ามปฏิบัติงานจนกว่าจะมีการแก้ไข, Minor = สามารถปฏิบัติงานได้ โดยให้วางแผนปรับปรุงแก้ไขก่อนปฏิบัติงานเพื่อต่อไป

ลงชื่อ พนักงานขับรถ.....

ลงชื่อหัวหน้างาน.....

วิจิตร



ลงชื่อตัวแทนผู้ขนส่ง

## เอกสารแนบที่ 2.3

แผนการตรวจเช็คเครื่องจักรกล (Backhoe)  
ในการทำงาน(Preventive Maintenance)

---



บริษัท จัมโบ้ เจตตี้ จำกัด (JUMBO JETTY CO.,LTD.)

เครื่องจักรกล เบอร์ <u>๑๑ / ๖๗</u> ยี่ห้อ/รุ่น.....	ใบตรวจเช็คเครื่องจักรกล (Backhoe)	หน่วยงาน..... ชั่วโมงการทำงาน..... เลขเครื่อง/ซีเรียล.....
--	-----------------------------------	--

ลำดับ	รายการตรวจเช็ค	เดือน <u>มกราคม ๒๕๖๓</u>														
		1	2	3	4	5	6	7	8	9	10	11	12	13	14	15
1	<b>บริเวณตัวรถ</b>															
	สภาพทั่วไปของตัวรถ/ตรวจเช็คอุปกรณ์ของรถ															
	ห้องแก่งพนักงานขับรถ/ทำความสะอาด															
	ระบบไฟส่องสว่าง/เช็คไฟทุกดวง															
	ระบบแอร์/ทำความสะอาดไส้กรอง															
	หม้อเบดเตอร์/เช็คระบบน้ำกลั่น															
	ตรวจสอบกระบอกมองข้าง/กระบอกมองรอบๆตัวรถ															
	ตรวจสอบเพลาน้ำมัน มีการสึกหรอหรือไม่															
	สลักน็อต/บูม,อาร์ม/อัตรจารบี															
2	<b>บริเวณห้องเครื่องยนต์</b>															
	หม้อน้ำ/ตรวจเช็คระดับน้ำหม้อพักน้ำ															
	สายพาน/เช็คสภาพสายพานและความตึง															
	น้ำมันเครื่อง/เช็คระบบน้ำมันเครื่อง/จุดรั่วซึมของน้ำมันเครื่อง															
	กรองอากาศ/เป่ากรองอากาศ															
3	<b>ระบบไฮดรอลิค</b>															
	ถังไฮดรอลิค/ระดับน้ำมันไฮดรอลิค															
	ท่อ/สายน้ำมัน/สภาพสายและจุดรั่วซึม															
	จุดรั่วซึมตามกระบอกไฮดรอลิค															
4	<b>ก่อนปฏิบัติงาน</b>															
	มีการตรวจสอบระบบภายในของรถก่อนเริ่มงานทุกครั้ง															
	บริเวณรอบข้างตัวรถไม่มีคนหรือสิ่งของกีดขวาง															
	มีถังดับเพลิงประจำที่รถแบคโฮ															
	<b>หลังปฏิบัติงาน</b>															
	ทำความสะอาด/ฉีดล้างแบคโฮทุก/ห้องแก่งพนักงานขับรถ															
5	<b>พนักงานขับรถ/เซ็นชื่อหลังตรวจเช็ค</b>															

บันทึกรายละเอียดเพิ่มเติม.....

**หมายเหตุ**

\*หากพนักงานขับรถพบสภาพรถไม่พร้อมใช้งานให้เขียนใบแจ้งซ่อมและแจ้งฝ่ายเครื่องจักร

ลงชื่อ.....ผู้ตรวจสอบ/หัวหน้างาน



บริษัท จัมโบ้ เจตตี้ จำกัด (JUMBO JETTY CO.,LTD.)

เครื่องจักรกล เบอร์..... 99/67

ยี่ห้อ/รุ่น.....

ใบตรวจเช็คเครื่องจักรกล (Backhoe)

หน่วยงาน..... จมอ

ชั่วโมงการทำงาน.....

เลขเครื่อง/ซีเรียล.....

ลำดับ	รายการตรวจเช็ค	เดือน..... มกราคม 2567															
1	บริเวณตัวรถ	16	17	18	19	20	21	22	23	24	25	26	27	28	29	30	31
	สภาพทั่วไปของตัวรถ/ตรวจเช็คอุปกรณ์ของรถ										/	/	/	/	/	/	/
	ห้องเครื่อง/น้ำมัน/ทำความสะอาด										/	/	/	/	/	/	/
	ระบบไฟส่องสว่าง/เช็คไฟทุกดวง										/	/	/	/	/	/	/
	ระบบแอร์/ทำความสะอาดไส้กรอง										/	/	/	/	/	/	/
	หม้อเบดเดอร์/เช็คระบบน้ำกลั่น										/	/	/	/	/	/	/
	ตรวจสอบกระบอกมองข้าง/กระบอกมองรอบตัวรถ										/	/	/	/	/	/	/
	ตรวจสอบเพลาน้ำหนัก มีการสึกหรอหรือไม่										/	/	/	/	/	/	/
	สลักปิ้งกี/บูม,อาร์ม,อัตรจารบี										/	/	/	/	/	/	/
2	บริเวณห้องเครื่องยนต์																
	หม้อน้ำ/ตรวจเช็คระดับน้ำหม้อพักน้ำ										/	/	/	/	/	/	/
	สายพาน/เช็คสภาพสายพานและความตึง										/	/	/	/	/	/	/
	น้ำมันเครื่อง/เช็คระบบน้ำมันเครื่อง/จุดรั่วซึมของน้ำมันเครื่อง										/	/	/	/	/	/	/
	กรองอากาศ/เข้ากรองอากาศ										/	/	/	/	/	/	/
3	ระบบไฮดรอลิค																
	ถังไฮดรอลิค/ระดับน้ำมันไฮดรอลิค										/	/	/	/	/	/	/
	ท่อ/สายน้ำมัน/สภาพสายและจุดรั่วซึม										/	/	/	/	/	/	/
	จุดรั่วซึมตามกระบอกไฮดรอลิค										/	/	/	/	/	/	/
4	ก่อนปฏิบัติงาน																
	มีการตรวจสอบระบบภายในของรถก่อนเริ่มงานทุกครั้ง										/	/	/	/	/	/	/
	บริเวณรอบข้างตัวรถไม่มีคนหรือสิ่งของกีดขวาง										/	/	/	/	/	/	/
	มีถังดับเพลิงประจำที่รถแบคโฮ										/	/	/	/	/	/	/
	หลังปฏิบัติงาน																
	ทำความสะอาด/ฉีดล้างแบคโฮทุก/ห้องเครื่อง/น้ำมัน/ทำความสะอาด										/	/	/	/	/	/	/
5	พนักงานขับรถ/เซ็นชื่อหลังตรวจเช็ค																

บันทึกรายละเอียดเพิ่มเติม.....

หมายเหตุ

\*หากพนักงานขับรถพบสภาพรถไม่พร้อมใช้งานให้เขียนใบแจ้งซ่อมและแจ้งฝ่ายเครื่องจักร

ลงชื่อ..... ผู้ตรวจสอบ/หัวหน้างาน

บริษัท จัมโบ้ เจตตี้ จำกัด (JUMBO JETTY CO.,LTD.)

เครื่องจักรกล เบอร์ 97 / 64  
ยี่ห้อ/รุ่นรถ.....

ใบตรวจเช็คเครื่องจักรกล (Backhoe)

หน่วยงาน.....  
ชั่วโมงการทำงาน.....  
เลขเครื่อง/ซีเรียล.....

ลำดับ	รายการตรวจเช็ค	เดือน พฤษภาคม 2564														
		1	2	3	4	5	6	7	8	9	10	11	12	13	14	15
1	<b>บริเวณตัวรถ</b>															
	สภาพทั่วไปของตัวรถ/ตรวจเช็คอุปกรณ์ของรถ													/	/	/
	ห้องแก๊พพนักงานขับรถ/ทำความสะอาด													/	/	/
	ระบบไฟส่องสว่าง/เช็คไฟทุกดวง													/	/	/
	ระบบแอร์/ทำความสะอาดไส้กรอง													/	/	/
	หม้อแบตเตอรี่/เช็คระบบน้ำกลั่น													/	/	/
	ตรวจสอบกระบอกมองข้าง/กระบอกมองรอบๆตัวรถ													/	/	/
	ตรวจสอบเพลาน้ำหนัก มีการสึกหรอหรือไม่													/	/	/
	สลับเบรก/น้ำมัน,อาร์ม/ฮัดจารบี													/	/	/
2	<b>บริเวณห้องเครื่องยนต์</b>															
	หม้อน้ำ/ตรวจเช็คระดับน้ำหม้อพักน้ำ													/	/	/
	สายพาน/เช็คสภาพสายพานและความตึง													/	/	/
	น้ำมันเครื่อง/เช็คระบบน้ำมันเครื่อง/จุดรั่วซึมของน้ำมันเครื่อง													/	/	/
	กรองอากาศ/แปากรองอากาศ													/	/	/
3	<b>ระบบไฮดรอลิค</b>															
	ถังไฮดรอลิค/ระดับน้ำมันไฮดรอลิค													/	/	/
	ท่อ/สายน้ำมัน/สภาพสายและจุดรั่วซึม													/	/	/
	จุดรั่วซึมตามกระบอกไฮดรอลิค													/	/	/
4	<b>ก่อนปฏิบัติงาน</b>															
	มีการตรวจสอบระบบภายในของรถก่อนเริ่มงานทุกครั้ง													/	/	/
	บริเวณรอบข้างตัวรถไม่มีคนหรือสิ่งของกีดขวาง													/	/	/
	มีถังดับเพลิงประจำที่รถแบบไซ													/	/	/
	<b>หลังปฏิบัติงาน</b>															
	ทำความสะอาด/ฉีดล้างแมคไฮทุก/ห้องแก๊พพนักงานขับรถ													/	/	/
5	พนักงานขับรถ/เซ็นชื่อหลังตรวจเช็ค															

บันทึกรายละเอียดเพิ่มเติม.....

หมายเหตุ

\*หากพนักงานขับรถพบสภาพรถไม่พร้อมใช้งานให้เขียนใบแจ้งซ่อมและแจ้งฝ่ายเครื่องจักร

ลงชื่อ.....ผู้ตรวจสอบ/หัวหน้างาน

บริษัท จัมโบ้ เจตตี้ จำกัด (JUMBO JETTY CO.,LTD.)

เครื่องจักรกล เบอร์.....

ยี่ห้อ/รุ่น.....

ใบตรวจเช็คเครื่องจักรกล (Backhoe)

หน่วยงาน.....

ชั่วโมงการทำงาน.....

เลขเครื่อง/ซีเรียล.....

ลำดับ	รายการตรวจเช็ค	เดือน..... <u>พฤษภาคม</u> ..... <u>๒๕๖๔</u>															
1	บริเวณตัวรถ	16	17	18	19	20	21	22	23	24	25	26	27	28	29	30	31
	สภาพทั่วไปของตัวรถ/ตรวจเช็คอุปกรณ์ของรถ	/	/	/	/	/	/	/	/	/							
	ห้องเก็บพนักงงานขับรถ/ทำความสะอาด	/	/	/	/	/	/	/	/	/							
	ระบบไฟส่องสว่าง/เช็คไฟทุกดวง	/	/	/	/	/	/	/	/	/							
	ระบบแอร์/ทำความสะอาดไส้กรอง	/	/	/	/	/	/	/	/	/							
	หม้อแบตเตอรี่/เช็คระบบน้ำกลั่น	/	/	/	/	/	/	/	/	/							
	ตรวจสอบกระบอกมองข้าง/กระบอกมองรอบๆตัวรถ	/	/	/	/	/	/	/	/	/							
	ตรวจสอบเพลาน้ำหนัก มีการสึกหรอหรือไม่	/	/	/	/	/	/	/	/	/							
	สลักปังกี่/บูม,อาร์ม/อัตราบี	/	/	/	/	/	/	/	/	/							
2	บริเวณห้องเครื่องยนต์																
	หม้อน้ำ/ตรวจเช็คระดับน้ำหม้อพักน้ำ	/	/	/	/	/	/	/	/	/							
	สายพาน/เช็คสภาพสายพานและความตึง	/	/	/	/	/	/	/	/	/							
	น้ำมันเครื่อง/เช็คระบบน้ำมันเครื่อง/จุดรั่วซึมของน้ำมันเครื่อง	/	/	/	/	/	/	/	/	/							
	กรองอากาศ/เป่ากรองอากาศ	/	/	/	/	/	/	/	/	/							
3	ระบบไฮดรอลิค																
	ถังไฮดรอลิค/ระดับน้ำมันไฮดรอลิค	/	/	/	/	/	/	/	/	/							
	ท่อ/สายน้ำมัน/สภาพสายและจุดรั่วซึม	/	/	/	/	/	/	/	/	/							
	จุดรั่วซึมตามกระบอกไฮดรอลิค	/	/	/	/	/	/	/	/	/							
4	ก่อนปฏิบัติงาน																
	มีการตรวจสอบระบบภายในของรถก่อนเริ่มงานทุกครั้ง	/	/	/	/	/	/	/	/	/							
	บริเวณรอบข้างตัวรถไม่มีคนหรือสิ่งของกีดขวาง	/	/	/	/	/	/	/	/	/							
	มีกีดกันเพลิงประจำที่รถแบคโฮ	/	/	/	/	/	/	/	/	/							
	หลังปฏิบัติงาน																
	ทำความสะอาด/ฉีดล้างแบคโฮทุก/ห้องเก็บพนักงงานขับรถ	/	/	/	/	/	/	/	/	/							
5	พนักงานขับรถ/เซ็นชื่อหลังตรวจเช็ค																

บันทึกรายละเอียดเพิ่มเติม.....

หมายเหตุ

\*หากพนักงานขับรถพบสภาพรถไม่พร้อมใช้งานให้เขียนใบแจ้งซ่อมและแจ้งฝ่ายเครื่องจักร

ลงชื่อ.....ดร.อ......ผู้ตรวจสอบ/หัวหน้างาน

บริษัท จัมโบ้ เจตตี้ จำกัด (JUMBO JETTY CO,LTD.)

เครื่องจักรกล เบอร์ <u>91/54</u> ปี/หรือ/รุ่น.....	ใบตรวจเช็คเครื่องจักรกล (Backhoe)	หน่วยงาน <u>จัมโบ้</u> ชั่วโมงการทำงาน..... เลขเครื่อง/ซีเรียล.....
---	-----------------------------------	---

ลำดับ	รายการตรวจเช็ค	เดือน <u>พฤษภาคม 2568</u>														
		1	2	3	4	5	6	7	8	9	10	11	12	13	14	15
1	<b>บริเวณตัวรถ</b>															
	สภาพทั่วไปของตัวรถ/ตรวจเช็คอุปกรณ์ของรถ													/	/	/
	ห้องแก๊พพนักงานขับรถ/ทำความสะอาด													/	/	/
	ระบบไฟส่องสว่าง/เช็คไฟทุกดวง													/	/	/
	ระบบแอร์/ทำความสะอาดไส้กรอง													/	/	/
	หม้อน้ำ/เช็คระดับน้ำ													/	/	/
	ตรวจสอบกระบอกมองข้าง/กระบอกมองรอบๆตัวรถ													/	/	/
	ตรวจสอบเพลาน้ำมัน/มีการสึกหรอหรือไม่													/	/	/
	สลักน็อต/บูม,อาร์ม/ยึดจารบี													/	/	/
2	<b>บริเวณห้องเครื่องยนต์</b>															
	หม้อน้ำ/ตรวจเช็คระดับน้ำหม้อพักน้ำ													/	/	/
	สายพาน/เช็คสภาพสายพานและความตึง													/	/	/
	น้ำมันเครื่อง/เช็คระดับน้ำมันเครื่อง/จุดรั่วซึมของน้ำมันเครื่อง													/	/	/
	กรองอากาศ/เป่ากรองอากาศ													/	/	/
3	<b>ระบบไฮดรอลิค</b>															
	ถังไฮดรอลิค/ระดับน้ำมันไฮดรอลิค													/	/	/
	ท่อ/สายน้ำมัน/สภาพสายและจุดรั่วซึม													/	/	/
	จุดรั่วซึมตามกระบอกไฮดรอลิค													/	/	/
4	<b>ก่อนปฏิบัติงาน</b>															
	มีการตรวจสอบระบบภายในของรถก่อนเริ่มงานทุกครั้ง													/	/	/
	บริเวณรอบข้างตัวรถไม่มีคนหรือสิ่งของกีดขวาง													/	/	/
	มีถังดับเพลิงประจำที่รถแบคโฮ													/	/	/
	<b>หลังปฏิบัติงาน</b>															
	ทำความสะอาด/ฉีดล้างแบคโฮทุก/ห้องแก๊พพนักงานขับรถ													/	/	/
5	<b>พนักงานขับรถ/เซ็นชื่อหลังตรวจเช็ค</b>															

บันทึกรายละเอียดเพิ่มเติม.....

.....

.....

**หมายเหตุ**

\*หากพนักงานขับรถพบสภาพรถไม่พร้อมใช้งานให้เขียนใบแจ้งซ่อมและแจ้งฝ่ายเครื่องจักร

ลงชื่อ 10/6 .....ผู้ตรวจสอบ/หัวหน้างาน

บริษัท จัมโบ้ เจตตี้ จำกัด (JUMBO JETTY CO.,LTD.)

ใบตรวจเช็คเครื่องจักรกล (Backhoe)

เครื่องจักรกล เบอร์ ๑1/๕4  
ชื่อ/รุ่น.....

หน่วยงาน.....  
ชั่วโมงการทำงาน.....  
เลขเครื่อง/ซีเรียล.....

ลำดับ	รายการตรวจเช็ค	เดือน..... <div>พฤษภาคม ๒๕๖๕</div>															
1	บริเวณตัวรถ	16	17	18	19	20	21	22	23	24	25	26	27	28	29	30	31
	สภาพทั่วไปของตัวรถ/ตรวจเช็คอุปกรณ์ของรถ	/	/	/	/	/	/	/	/	/	/	/	/	/	/	/	/
	ห้องเก็บพนักงานขับรถ/ทำความสะอาด	/	/	/	/	/	/	/	/	/	/	/	/	/	/	/	/
	ระบบไฟส่องสว่าง/เช็คไฟทุกดวง	/	/	/	/	/	/	/	/	/	/	/	/	/	/	/	/
	ระบบแอร์/ทำความสะอาดไส้กรอง	/	/	/	/	/	/	/	/	/	/	/	/	/	/	/	/
	หม้อเบดเตอร์/เช็คระบบน้ำกลั่น	/	/	/	/	/	/	/	/	/	/	/	/	/	/	/	/
	ตรวจสอบกระบอกมองข้าง/กระบอกมองรอบๆตัวรถ	/	/	/	/	/	/	/	/	/	/	/	/	/	/	/	/
	ตรวจสอบเพลาน้ำมัน/ มีการสึกหรอหรือไม่	/	/	/	/	/	/	/	/	/	/	/	/	/	/	/	/
	สลักน็อต/นูน,อาร์ม/อัดจารบี	/	/	/	/	/	/	/	/	/	/	/	/	/	/	/	/
2	บริเวณห้องเครื่องยนต์																
	หม้อน้ำ/ตรวจเช็คระดับน้ำหม้อพักน้ำ	/	/	/	/	/	/	/	/	/	/	/	/	/	/	/	/
	สายพาน/เช็คสภาพสายพานและความตึง	/	/	/	/	/	/	/	/	/	/	/	/	/	/	/	/
	น้ำมันเครื่อง/เช็คระบบน้ำมันเครื่อง/จุดรั่วซึมของน้ำมันเครื่อง	/	/	/	/	/	/	/	/	/	/	/	/	/	/	/	/
	กรองอากาศ/เปลี่ยนกรองอากาศ	/	/	/	/	/	/	/	/	/	/	/	/	/	/	/	/
3	ระบบไฮดรอลิค																
	ถังไฮดรอลิค/ระดับน้ำมันไฮดรอลิค	/	/	/	/	/	/	/	/	/	/	/	/	/	/	/	/
	ท่อ/สายน้ำมัน/สภาพสายและจุดรั่วซึม	/	/	/	/	/	/	/	/	/	/	/	/	/	/	/	/
	จุดรั่วซึมตามกระบอกไฮดรอลิค	/	/	/	/	/	/	/	/	/	/	/	/	/	/	/	/
4	ก่อนปฏิบัติงาน																
	มีการตรวจสอบระบบภายในของรถก่อนเริ่มงานทุกครั้ง	/	/	/	/	/	/	/	/	/	/	/	/	/	/	/	/
	บริเวณรอบข้างตัวรถ/มีคนหรือสิ่งของกีดขวาง	/	/	/	/	/	/	/	/	/	/	/	/	/	/	/	/
	มีถังดับเพลิงประจำที่รถแบคโฮ	/	/	/	/	/	/	/	/	/	/	/	/	/	/	/	/
	หลังปฏิบัติงาน																
	ทำความสะอาด/ฉีดล้างแบคโฮทุก/ห้องเก็บพนักงานขับรถ	/	/	/	/	/	/	/	/	/	/	/	/	/	/	/	/
5	พนักงานขับรถ/เซ็นชื่อหลังตรวจเช็ค																

บันทึกรายละเอียดเพิ่มเติม.....

หมายเหตุ

\*หากพนักงานขับรถพบสภาพรถไม่พร้อมใช้งานให้เขียนใบแจ้งซ่อมและแจ้งฝ่ายเครื่องจักร

ลงชื่อ..... ผู้ตรวจสอบ/หัวหน้างาน

บริษัท จัมโบ้ เจตตี้ จำกัด (JUMBO JETTY CO.,LTD.)

ใบตรวจเช็คเครื่องจักรกล (Backhoe)

เครื่องจักรกล เบอร์ 16/50

ยี่ห้อ/รุ่น.....

หน่วยงาน.....

ชั่วโมงการทำงาน.....

เลขเครื่อง/ซีเรียล.....

ลำดับ	รายการตรวจเช็ค	เดือน.....														
		1	2	3	4	5	6	7	8	9	10	11	12	13	14	15
1	<b>บริเวณตัวรถ</b>															
	สภาพทั่วไปของตัวรถ/ตรวจเช็คอุปกรณ์ของรถ													/	/	/
	ห้องเครื่อง/พนักงานขับรถ/ทำความสะอาด													/	/	/
	ระบบไฟส่องสว่าง/เช็คไฟทุกดวง													/	/	/
	ระบบแอร์/ทำความสะอาดไส้กรอง													/	/	/
	หม้อเบดเตอร์/เช็คระบบน้ำกลั่น													/	/	/
	ตรวจสอบกระจกมองข้าง/กระจกมองรอบๆตัวรถ													/	/	/
	ตรวจสอบเพลาลูกเบี้ยว/มีการสึกหรอหรือไม่													/	/	/
	สลักน๊อต/บูม,อาร์ม/ัดจารบี													/	/	/
2	<b>บริเวณห้องเครื่องยนต์</b>															
	หม้อน้ำ/ตรวจเช็คระดับน้ำหม้อพักน้ำ													/	/	/
	สายพาน/เช็คสภาพสายพานและความตึง													/	/	/
	น้ำมันเครื่อง/เช็คระบบน้ำมันเครื่อง/จุดรั่วซึมของน้ำมันเครื่อง													/	/	/
	กรองอากาศ/เป่ากรองอากาศ													/	/	/
3	<b>ระบบไฮดรอลิค</b>															
	ถังไฮดรอลิค/ระดับน้ำมันไฮดรอลิค													/	/	/
	ท่อ/สายน้ำมัน/สภาพสายและจุดรั่วซึม													/	/	/
	จุดรั่วซึมตามกระบอกลไฮดรอลิค													/	/	/
4	<b>ก่อนปฏิบัติงาน</b>															
	มีการตรวจสอบระบบภายในของรถก่อนเริ่มงานทุกครั้ง													/	/	/
	บริเวณรอบข้างตัวรถไม่มีคนหรือสิ่งของกีดขวาง													/	/	/
	มีถังดับเพลิงประจำที่รถแบคโฮ													/	/	/
	<b>หลังปฏิบัติงาน</b>															
	ทำความสะอาด/ฉีดล้างแบคโฮทุก/ห้องเครื่องพนักงานขับรถ													/	/	/
5	พนักงานขับรถ/เซ็นชื่อหลังตรวจเช็ค															

บันทึกรายละเอียดเพิ่มเติม.....

หมายเหตุ

\*หากพนักงานขับรถพบสภาพรถไม่พร้อมใช้งานให้เขียนใบแจ้งซ่อมและแจ้งฝ่ายเครื่องจักร

ลงชื่อ.....ผู้ตรวจสอบ/หัวหน้างาน

บริษัท จัมโบ้ เจตตี้ จำกัด (JUMBO JETTY CO.,LTD.)

ใบตรวจเช็คเครื่องจักรกล (Backhoe)

เครื่องจักรกล เบอร์.....

ยี่ห้อ/รุ่น.....

หน่วยงาน.....

ชั่วโมงการทำงาน.....

เลขเครื่อง/ซีเรียล.....

ลำดับ	รายการตรวจเช็ค	เดือน <u>มกราคม 2569</u>															
		16	17	18	19	20	21	22	23	24	25	26	27	28	29	30	31
1	<b>บริเวณตัวรถ</b>																
	สภาพทั่วไปของตัวรถ/ตรวจเช็คอุปกรณ์ของรถ	/	/	/	/	/	/	/	/	/	/	/	/	/	/	/	/
	ห้องเครื่อง/น้ำมันเครื่อง/ทำความสะอาด	/	/	/	/	/	/	/	/	/	/	/	/	/	/	/	/
	ระบบไฟส่องสว่าง/เช็คไฟทุกดวง	/	/	/	/	/	/	/	/	/	/	/	/	/	/	/	/
	ระบบแอร์/ทำความสะอาดไส้กรอง	/	/	/	/	/	/	/	/	/	/	/	/	/	/	/	/
	หม้อน้ำ/เช็คระดับน้ำกลั่น	/	/	/	/	/	/	/	/	/	/	/	/	/	/	/	/
	ตรวจสอบกระบอกมองข้าง/กระบอกมองรอบๆตัวรถ	/	/	/	/	/	/	/	/	/	/	/	/	/	/	/	/
	ตรวจสอบเพลาน้ำมัน/มีการสึกหรอหรือไม่	/	/	/	/	/	/	/	/	/	/	/	/	/	/	/	/
	สลักป้องกัน/น้ำมัน/อัตราบี	/	/	/	/	/	/	/	/	/	/	/	/	/	/	/	/
2	<b>บริเวณห้องเครื่องยนต์</b>																
	หม้อน้ำ/ตรวจเช็คระดับน้ำหม้อพักน้ำ	/	/	/	/	/	/	/	/	/	/	/	/	/	/	/	/
	สายพาน/เช็คสภาพสายพานและความตึง	/	/	/	/	/	/	/	/	/	/	/	/	/	/	/	/
	น้ำมันเครื่อง/เช็คระดับน้ำมันเครื่อง/จุดรั่วซึมของน้ำมันเครื่อง	/	/	/	/	/	/	/	/	/	/	/	/	/	/	/	/
	กรองอากาศ/เป่ากรองอากาศ	/	/	/	/	/	/	/	/	/	/	/	/	/	/	/	/
3	<b>ระบบไฮดรอลิค</b>																
	ถังไฮดรอลิค/ระดับน้ำมันไฮดรอลิค	/	/	/	/	/	/	/	/	/	/	/	/	/	/	/	/
	ท่อ/สายน้ำมัน/สภาพสายและจุดรั่วซึม	/	/	/	/	/	/	/	/	/	/	/	/	/	/	/	/
	จุดรั่วซึมตามกระบอกไฮดรอลิค	/	/	/	/	/	/	/	/	/	/	/	/	/	/	/	/
4	<b>ก่อนปฏิบัติงาน</b>																
	มีการตรวจสอบระบบภายในของรถก่อนเริ่มงานทุกครั้ง	/	/	/	/	/	/	/	/	/	/	/	/	/	/	/	/
	บริเวณรอบข้างตัวรถ/มีคนหรือสิ่งของกีดขวาง	/	/	/	/	/	/	/	/	/	/	/	/	/	/	/	/
	มีสิ่งกีดขวาง/ประแจที่รถเบรค	/	/	/	/	/	/	/	/	/	/	/	/	/	/	/	/
	<b>หลังปฏิบัติงาน</b>																
	ทำความสะอาด/ฉีดล้างเบรค/เช็ค/ห้องเครื่อง/น้ำมัน	/	/	/	/	/	/	/	/	/	/	/	/	/	/	/	/
5	พนักงานขับรถ/เซ็นชื่อหลังตรวจเช็ค																

บันทึกรายละเอียดเพิ่มเติม.....

.....

.....

หมายเหตุ

\*หากพนักงานขับรถพบสภาพรถไม่พร้อมใช้งานให้เขียนใบแจ้งซ่อมและแจ้งฝ่ายเครื่องจักร

ลงชื่อ 10/6 ผู้ตรวจสอบ/หัวหน้างาน

บริษัท จัมโบ้ เจตตี้ จำกัด (JUMBO JETTY CO,LTD.)

ใบตรวจเช็คเครื่องจักรกล (Backhoe)

เครื่องจักรกล เบอร์..... ๑๐ / ๖๕  
ยี่ห้อ/รุ่น.....

หน่วยงาน..... จม.ย  
ชั่วโมงการทำงาน.....  
เลขเครื่อง/ซีเรียล.....

ลำดับ	รายการตรวจเช็ค	เดือน..... มกราคม..... ๒๕๖๑														
1	บริเวณตัวรถ	1	2	3	4	5	6	7	8	9	10	11	12	13	14	15
	สภาพทั่วไปของตัวรถ/ตรวจเช็คอุปกรณ์ของรถ													/	/	/
	ห้องเครื่อง/พนักงานขับรถ/ทำความสะอาด													/	/	/
	ระบบไฟส่องสว่าง/เช็คไฟทุกดวง													/	/	/
	ระบบแอร์/ทำความสะอาดไส้กรอง													/	/	/
	หม้อเบดเดอร์/เช็คระบบน้ำกลั่น													/	/	/
	ตรวจสอบกระบอกมองข้าง/กระบอกมองรอบๆตัวรถ													/	/	/
	ตรวจสอบเพลามุ่งก็ มีการสึกหรอหรือไม่													/	/	/
	สลักบังคับ/บูม,อาร์ม/ฉัดจารบี													/	/	/
2	บริเวณห้องเครื่องยนต์															
	หม้อน้ำ/ตรวจเช็คระดับน้ำหม้อพักน้ำ													/	/	/
	สายพาน/เช็คสภาพสายพานและความตึง													/	/	/
	น้ำมันเครื่อง/เช็คระบบน้ำมันเครื่อง/จุดรั่วซึมของน้ำมันเครื่อง													/	/	/
	กรองอากาศ/เป่ากรองอากาศ													/	/	/
3	ระบบไฮดรอลิค															
	ถังไฮดรอลิค/ระดับน้ำมันไฮดรอลิค													/	/	/
	ท่อ/สายน้ำมัน/สภาพสายและจุดรั่วซึม													/	/	/
	จุดรั่วซึมตามกระบอกไฮดรอลิค													/	/	/
4	ก่อนปฏิบัติงาน															
	มีการตรวจสอบระบบภายในของรถก่อนเริ่มงานทุกครั้ง													/	/	/
	บริเวณรอบข้างตัวรถไม่มีคนหรือสิ่งของกีดขวาง													/	/	/
	มีถังดับเพลิงประจำที่รถแบคโฮ													/	/	/
	หลังปฏิบัติงาน															
	ทำความสะอาด/ฉีดล้างแบคโฮทุก/ห้องเครื่องพนักงานขับรถ													/	/	/
5	พนักงานขับรถ/เซ็นชื่อหลังตรวจเช็ค															

บันทึกรายละเอียดเพิ่มเติม.....

หมายเหตุ

\*หากพนักงานขับรถพบสภาพรถไม่พร้อมใช้งานให้เขียนใบแจ้งซ่อมและแจ้งฝ่ายเครื่องจักร

ลงชื่อ..... ผู้ตรวจสอบ/หัวหน้างาน



บริษัท จัมโบ้ เจตตี้ จำกัด (JUMBO JETTY CO.,LTD.)

ใบตรวจเช็คเครื่องจักรกล (Backhoe)

เครื่องจักรกล เบอร์.....

หน่วยงาน.....

ยี่ห้อ/รุ่น.....

ชั่วโมงการทำงาน.....

เลขเครื่อง/ซีเรียล.....

ลำดับ	รายการตรวจเช็ค	เดือน.....พฤษภาคม ๒๕๖๘															
1	<b>บริเวณตัวรถ</b>	16	17	18	19	20	21	22	23	24	25	26	27	28	29	30	31
	สภาพทั่วไปของตัวรถ/ตรวจเช็คอุปกรณ์ของรถ	✓	✓	✓	✓	✓	✓	✓	✓	✓	✓	✓	✓				
	ห้องเครื่องพนักงานขับรถ/ทำความสะอาด	✓	✓	✓	✓	✓	✓	✓	✓	✓	✓	✓	✓				
	ระบบไฟส่องสว่าง/เช็คไฟทุกดวง	✓	✓	✓	✓	✓	✓	✓	✓	✓	✓	✓	✓				
	ระบบแอร์/ทำความสะอาดไส้กรอง	✓	✓	✓	✓	✓	✓	✓	✓	✓	✓	✓	✓				
	หม้อเบตเตอร์/เช็คระบบน้ำกลั่น	✓	✓	✓	✓	✓	✓	✓	✓	✓	✓	✓	✓				
	ตรวจสอบกระบอกมองข้าง/กระบอกมองรอบๆตัวรถ	✓	✓	✓	✓	✓	✓	✓	✓	✓	✓	✓	✓				
	ตรวจสอบเพลานั่งที่ มีการสึกหรอหรือไม่	✓	✓	✓	✓	✓	✓	✓	✓	✓	✓	✓	✓				
	สลักบังคับ/บูม,อาร์ม/อัตราเร็ว	✓	✓	✓	✓	✓	✓	✓	✓	✓	✓	✓	✓				
2	<b>บริเวณห้องเครื่องยนต์</b>																
	หม้อน้ำ/ตรวจเช็คระดับน้ำหม้อพักน้ำ	✓	✓	✓	✓	✓	✓	✓	✓	✓	✓	✓	✓				
	สายพาน/เช็คสภาพสายพานและความตึง	✓	✓	✓	✓	✓	✓	✓	✓	✓	✓	✓	✓				
	น้ำมันเครื่อง/เช็คระบบน้ำมันเครื่อง/จุดรั่วซึมของน้ำมันเครื่อง	✓	✓	✓	✓	✓	✓	✓	✓	✓	✓	✓	✓				
	กรองอากาศ/เป่ากรองอากาศ	✓	✓	✓	✓	✓	✓	✓	✓	✓	✓	✓	✓				
3	<b>ระบบไฮดรอลิค</b>																
	ถังไฮดรอลิค/ระดับน้ำมันไฮดรอลิค	✓	✓	✓	✓	✓	✓	✓	✓	✓	✓	✓	✓				
	ท่อ/สายน้ำมัน/สภาพสายและจุดรั่วซึม	✓	✓	✓	✓	✓	✓	✓	✓	✓	✓	✓	✓				
	จุดรั่วซึมตามกระบอกไฮดรอลิค	✓	✓	✓	✓	✓	✓	✓	✓	✓	✓	✓	✓				
4	<b>ก่อนปฏิบัติงาน</b>																
	มีการตรวจสอบระบบภายในของรถก่อนเริ่มงานทุกครั้ง	✓	✓	✓	✓	✓	✓	✓	✓	✓	✓	✓	✓				
	บริเวณรอบข้างตัวรถไม่มีคนหรือสิ่งของกีดขวาง	✓	✓	✓	✓	✓	✓	✓	✓	✓	✓	✓	✓				
	มีก้านดับเพลิงประจำที่รถแบคโฮ	✓	✓	✓	✓	✓	✓	✓	✓	✓	✓	✓	✓				
	<b>หลังปฏิบัติงาน</b>																
	ทำความสะอาด/ฉีดล้างแบคโฮทุก/ห้องเครื่องพนักงานขับรถ	✓	✓	✓	✓	✓	✓	✓	✓	✓	✓	✓	✓				
5	<b>พนักงานขับรถ/เซ็นชื่อหลังตรวจเช็ค</b>																

บันทึกรายละเอียดเพิ่มเติม.....

หมายเหตุ

\*หากพนักงานขับรถพบสภาพรถไม่พร้อมใช้งานให้เขียนใบแจ้งซ่อมและแจ้งฝ่ายเครื่องจักร

ลงชื่อ.....ผู้ตรวจสอบ/หัวหน้างาน

บริษัท จัมโบ้ เจตตี้ จำกัด (JUMBO JETTY CO.,LTD.)

เครื่องจักรกล เบอร์ 16/50  
ยี่ห้อ/รุ่น.....

ใบตรวจเช็คเครื่องจักรกล (Backhoe)

หน่วยงาน ธปช  
ชั่วโมงการทำงาน.....  
เลขเครื่อง/ซีเรียล.....

ลำดับ	รายการตรวจเช็ค	เดือน <u>กุมภาพันธ์</u> <u>2566</u>														
1	บริเวณตัวรถ	1	2	3	4	5	6	7	8	9	10	11	12	13	14	15
	สภาพทั่วไปของตัวรถ/ตรวจเช็คอุปกรณ์ของรถ	/	/	/	/	/	/	/	/							
	ห้องเครื่อง/น้ำมัน/ทำความสะอาด	/	/	/	/	/	/	/	/							
	ระบบไฟส่องสว่าง/เช็คไฟทุกดวง	/	/	/	/	/	/	/	/							
	ระบบแอร์/ทำความสะอาดไส้กรอง	/	/	/	/	/	/	/	/							
	หม้อเบตเตอร์/เช็คระบบน้ำกลั่น	/	/	/	/	/	/	/	/							
	ตรวจสอบกระบอกมองข้าง/กระบอกมองรอบๆตัวรถ	/	/	/	/	/	/	/	/							
	ตรวจสอบเพลาน้ำ/ มีการสึกหรอหรือไม่	/	/	/	/	/	/	/	/							
	สลักปั๊มป์/บูม,อาร์ม/ตัดจาร์บี	/	/	/	/	/	/	/	/							
2	บริเวณห้องเครื่องยนต์															
	หม้อน้ำ/ตรวจเช็คระดับน้ำหม้อพักน้ำ	/	/	/	/	/	/	/	/							
	สายพาน/เช็คสภาพสายพานและความตึง	/	/	/	/	/	/	/	/							
	น้ำมันเครื่อง/เช็คระบบน้ำมันเครื่อง/จุดรั่วซึมของน้ำมันเครื่อง	/	/	/	/	/	/	/	/							
	กรองอากาศ/เป่ากรองอากาศ	/	/	/	/	/	/	/	/							
3	ระบบไฮดรอลิค															
	ถังไฮดรอลิค/ระดับน้ำมันไฮดรอลิค	/	/	/	/	/	/	/	/							
	ท่อ/สายน้ำมัน/สภาพสายและจุดรั่วซึม	/	/	/	/	/	/	/	/							
	จุดรั่วซึมตามกระบอกลไฮดรอลิค	/	/	/	/	/	/	/	/							
4	ก่อนปฏิบัติงาน															
	มีการตรวจสอบระบบภายในของรถก่อนเริ่มงานทุกครั้ง	/	/	/	/	/	/	/	/							
	บริเวณรอบข้างตัวรถไม่มีคนหรือสิ่งของกีดขวาง	/	/	/	/	/	/	/	/							
	มีระดับเพลิงประจําที่รถแมคโฮ	/	/	/	/	/	/	/	/							
	หลังปฏิบัติงาน															
	ทำความสะอาด/ฉีดล้างแมคโฮทุก/ห้องเครื่อง/น้ำมัน/ทำความสะอาด	/	/	/	/	/	/	/	/							
5	พนักงานขับรถ/เซ็นชื่อหลังตรวจเช็ค															

บันทึกรายละเอียดเพิ่มเติม.....

หมายเหตุ

\*หากพนักงานขับรถพบสภาพรถไม่พร้อมใช้งานให้เขียนใบแจ้งซ่อมและแจ้งฝ่ายเครื่องจักร

ลงชื่อ 10/26 ผู้ตรวจสอบ/หัวหน้างาน

บริษัท จัมโบ้ เจตตี้ จำกัด (JUMBO JETTY CO.,LTD.)

เครื่องจักรกล เบอร์ 16/50  
ยี่ห้อ/รุ่น.....

ใบตรวจเช็คเครื่องจักรกล (Backhoe)

หน่วยงาน จม.8  
ชั่วโมงการทำงาน.....  
เลขเครื่อง/ซีเรียล.....

ลำดับ	รายการตรวจเช็ค	เดือน <u>กุมภาพันธ์ ๒๕๖๔</u>															
		16	17	18	19	20	21	22	23	24	25	26	27	28	29	30	31
1	<b>บริเวณตัวรถ</b>																
	สภาพทั่วไปของตัวรถ/ตรวจเช็คอุปกรณ์ของรถ								✓	✓	✓	✓	✓	✓			
	ห้องแก๊สพนักงานขับรถ/ทำความสะอาด								✓	✓	✓	✓	✓	✓			
	ระบบไฟส่องสว่าง/เช็คไฟทุกดวง								✓	✓	✓	✓	✓	✓			
	ระบบแอร์/ทำความสะอาดไส้กรอง								✓	✓	✓	✓	✓	✓			
	หม้อแบตเตอรี่/เช็คระบบน้ำกลั่น								✓	✓	✓	✓	✓	✓			
	ตรวจสอบกระบอกมองข้าง/กระบอกมองรอบๆตัวรถ								✓	✓	✓	✓	✓	✓			
	ตรวจสอบเพลาน้ำมัน/มีการสึกหรอหรือไม่								✓	✓	✓	✓	✓	✓			
	สลักน๊อต/บูม,อาร์ม/อัดจารบี								✓	✓	✓	✓	✓	✓			
2	<b>บริเวณห้องเครื่องยนต์</b>																
	หม้อน้ำ/ตรวจเช็คระดับน้ำหม้อพักน้ำ								✓	✓	✓	✓	✓	✓			
	สายพาน/เช็คสภาพสายพานและความตึง								✓	✓	✓	✓	✓	✓			
	น้ำมันเครื่อง/เช็คระบบน้ำมันเครื่อง/จุดรั่วซึมของน้ำมันเครื่อง								✓	✓	✓	✓	✓	✓			
	กรองอากาศ/แปรงกรองอากาศ								✓	✓	✓	✓	✓	✓			
3	<b>ระบบไฮดรอลิค</b>																
	ถังไฮดรอลิค/ระดับน้ำมันไฮดรอลิค								✓	✓	✓	✓	✓	✓			
	ท่อ/สายน้ำมัน/สภาพสายและจุดรั่วซึม								✓	✓	✓	✓	✓	✓			
	จุดรั่วซึมตามกระบอกลไฮดรอลิค								✓	✓	✓	✓	✓	✓			
4	<b>ก่อนปฏิบัติงาน</b>																
	มีการตรวจสอบระบบภายในของรถก่อนเริ่มงานทุกครั้ง								✓	✓	✓	✓	✓	✓			
	บริเวณรอบข้างตัวรถไม่มีคนหรือสิ่งของกีดขวาง								✓	✓	✓	✓	✓	✓			
	มีก้านดับเพลิงประจำที่รถแบคโฮ								✓	✓	✓	✓	✓	✓			
	<b>หลังปฏิบัติงาน</b>																
	ทำความสะอาด/ฉีดล้างแบคโฮทุก/ห้องแก๊สพนักงานขับรถ								✓	✓	✓	✓	✓	✓			
5	พนักงานขับรถ/เซ็นชื่อหลังตรวจเช็ค																

บันทึกรายละเอียดเพิ่มเติม.....

หมายเหตุ

\*หากพนักงานขับรถพบสภาพรถไม่พร้อมใช้งานให้เขียนใบแจ้งซ่อมและแจ้งฝ่ายเครื่องจักร

ลงชื่อ 1๑/๑.....ผู้ตรวจสอบ/หัวหน้างาน

บริษัท จัมโบ้ เจตตี้ จำกัด (JUMBO JETTY CO.,LTD.)

ใบตรวจเช็คเครื่องจักรกล (Backhoe)

เครื่องจักรกล เบอร์ 99/67

ยี่ห้อ/รุ่น.....

หน่วยงาน.....

ชั่วโมงการทำงาน.....

เลขเครื่อง/ซีเรียล.....

ลำดับ	รายการตรวจเช็ค	เดือน..... กุมภาพันธ์ 2568														
1	<b>บริเวณตัวรถ</b>	1	2	3	4	5	6	7	8	9	10	11	12	13	14	15
	สภาพทั่วไปของตัวรถ/ตรวจเช็คอุปกรณ์ของรถ	/	/	/	/	/	/	/	/							
	ห้องเครื่อง/พนักงานขับรถ/ทำความสะอาด	/	/	/	/	/	/	/	/							
	ระบบไฟส่องสว่าง/เช็คไฟทุกดวง	/	/	/	/	/	/	/	/							
	ระบบแอร์/ทำความสะอาดไส้กรอง	/	/	/	/	/	/	/	/							
	หม้อเบดเดอร์/เช็คระบบน้ำกลั่น	/	/	/	/	/	/	/	/							
	ตรวจสอบกระบอกมองข้าง/กระบอกมองรอบๆตัวรถ	/	/	/	/	/	/	/	/							
	ตรวจสอบเพลานั่ง/มีการสึกหรอหรือไม่	/	/	/	/	/	/	/	/							
	สลักปังก์/บูม,อาร์ม/อัตราจี	/	/	/	/	/	/	/	/							
2	<b>บริเวณห้องเครื่องยนต์</b>															
	หม้อน้ำ/ตรวจเช็คระดับน้ำหม้อพักน้ำ	/	/	/	/	/	/	/	/							
	สายพาน/เช็คสภาพสายพานและความตึง	/	/	/	/	/	/	/	/							
	น้ำมันเครื่อง/เช็คระบบน้ำมันเครื่อง/จุดรั่วซึมของน้ำมันเครื่อง	/	/	/	/	/	/	/	/							
	กรองอากาศ/เป่ากรองอากาศ	/	/	/	/	/	/	/	/							
3	<b>ระบบไฮดรอลิค</b>															
	ถังไฮดรอลิค/ระดับน้ำมันไฮดรอลิค	/	/	/	/	/	/	/	/							
	ท่อ/สายน้ำมัน/สภาพสายและจุดรั่วซึม	/	/	/	/	/	/	/	/							
	จุดรั่วซึมตามกระบอกไฮดรอลิค	/	/	/	/	/	/	/	/							
4	<b>ก่อนปฏิบัติงาน</b>															
	มีการตรวจสอบระบบภายในของรถก่อนเริ่มงานทุกครั้ง	/	/	/	/	/	/	/	/							
	บริเวณรอบข้างตัวรถไม่มีคนหรือสิ่งของกีดขวาง	/	/	/	/	/	/	/	/							
	มีถังดับเพลิงประจำที่รถแบคโฮ	/	/	/	/	/	/	/	/							
	<b>หลังปฏิบัติงาน</b>															
	ทำความสะอาด/ฉีดล้างแบคโฮทุก/ห้องเครื่องพนักงานขับรถ	/	/	/	/	/	/	/	/							
5	พนักงานขับรถ/เซ็นชื่อหลังตรวจเช็ค															

บันทึกรายละเอียดเพิ่มเติม.....

หมายเหตุ

\*หากพนักงานขับรถพบสภาพรถไม่พร้อมใช้งานให้เขียนใบแจ้งซ่อมและแจ้งฝ่ายเครื่องจักร

ลงชื่อ.....ผู้ตรวจสอบ/หัวหน้างาน

บริษัท จัมโบ้ เจตตี้ จำกัด (JUMBO JETTY CO.,LTD.)

ใบตรวจเช็คเครื่องจักรกล (Backhoe)

เครื่องจักรกล เบอร์..... 99167

ยี่ห้อ/รุ่น.....

หน่วยงาน..... จม

ชั่วโมงการทำงาน.....

เลขเครื่อง/ซีเรียล.....

ลำดับ	รายการตรวจเช็ค	เดือน..... กุมภาพันธ์ 2568															
1	บริเวณตัวรถ	16	17	18	19	20	21	22	23	24	25	26	27	28	29	30	31
	สภาพทั่วไปของตัวรถ/ตรวจเช็คอุปกรณ์ของรถ								✓	✓	✓	✓	✓	✓			
	ห้องเก่งพนักงานขับรถ/ทำความสะอาด								✓	✓	✓	✓	✓	✓			
	ระบบไฟส่องสว่าง/เช็คไฟทุกดวง								✓	✓	✓	✓	✓	✓			
	ระบบแอร์/ทำความสะอาดไส้กรอง								✓	✓	✓	✓	✓	✓			
	หม้อเบตเตอร์/เช็คระบบน้ำกลั่น								✓	✓	✓	✓	✓	✓			
	ตรวจสอบกระบอกมองข้าง/กระบอกมองรอบๆตัวรถ								✓	✓	✓	✓	✓	✓			
	ตรวจสอบเพลาน้ำขึ้น/มีการสึกหรอหรือไม่								✓	✓	✓	✓	✓	✓			
	สลักป้องกัน/บูม,อาร์ม/อัตราเร็ว								✓	✓	✓	✓	✓	✓			
2	บริเวณห้องเครื่องยนต์																
	หม้อน้ำ/ตรวจเช็คระดับน้ำหม้อพักน้ำ								✓	✓	✓	✓	✓	✓			
	สายพาน/เช็คสภาพสายพานและความตึง								✓	✓	✓	✓	✓	✓			
	น้ำมันเครื่อง/เช็คระบบน้ำมันเครื่อง/จุดรั่วซึมของน้ำมันเครื่อง								✓	✓	✓	✓	✓	✓			
	กรองอากาศ/เป่ากรองอากาศ								✓	✓	✓	✓	✓	✓			
3	ระบบไฮดรอลิค																
	ถังไฮดรอลิค/ระดับน้ำมันไฮดรอลิค								✓	✓	✓	✓	✓	✓			
	ท่อ/สายน้ำมัน/สภาพสายและจุดรั่วซึม								✓	✓	✓	✓	✓	✓			
	จุดรั่วซึมตามกระบอกไฮดรอลิค								✓	✓	✓	✓	✓	✓			
4	ก่อนปฏิบัติงาน																
	มีการตรวจสอบระบบภายในของรถก่อนเริ่มงานทุกครั้ง								✓	✓	✓	✓	✓	✓			
	บริเวณรอบข้างตัวรถ/มีคนหรือสิ่งของกีดขวาง								✓	✓	✓	✓	✓	✓			
	มีถังดับเพลิงประจำที่รถแบคโฮ								✓	✓	✓	✓	✓	✓			
	หลังปฏิบัติงาน																
	ทำความสะอาด/ฉีดล้างแบคโฮทุก/ห้องเก่งพนักงานขับรถ								✓	✓	✓	✓	✓	✓			
5	พนักงานขับรถ/เซ็นชื่อหลังตรวจเช็ค																

บันทึกรายละเอียดเพิ่มเติม.....

หมายเหตุ

\*หากพนักงานขับรถพบสภาพรถไม่พร้อมใช้งานให้เขียนใบแจ้งซ่อมและแจ้งฝ่ายเครื่องจักร

ลงชื่อ..... ผู้ตรวจสอบ/หัวหน้างาน

บริษัท จัมโบ้ เจตตี้ จำกัด (JUMBO JETTY CO.,LTD.)

เครื่องจักรกล เบอร์ 99 / 65  
 ยี่ห้อ/รุ่น.....

ใบตรวจเช็คเครื่องจักรกล (Backhoe)

หน่วยงาน.....  
 ชั่วโมงการทำงาน.....  
 เลขเครื่อง/ซีเรียล.....

ลำดับ	รายการตรวจเช็ค	เดือน..... <u>กุมภาพันธ์</u> <u>9569</u>														
1	<u>บริเวณตัวรถ</u>	1	2	3	4	5	6	7	8	9	10	11	12	13	14	15
	สภาพทั่วไปของตัวรถ/ตรวจเช็คอุปกรณ์ของรถ	/	/	/	/	/	/	/	/							
	ห้องเก็บพนักงานขับรถ/ทำความสะอาด	/	/	/	/	/	/	/	/							
	ระบบไฟส่องสว่าง/เช็คไฟทุกดวง	/	/	/	/	/	/	/	/							
	ระบบแอร์/ทำความสะอาดไส้กรอง	/	/	/	/	/	/	/	/							
	หม้อแบตเตอรี่/เช็คระบบน้ำกลั่น	/	/	/	/	/	/	/	/							
	ตรวจสอบกระบอกมองข้าง/กระบอกมองรอบๆตัวรถ	/	/	/	/	/	/	/	/							
	ตรวจสอบเพลามุ่งที่ มีการสึกหรอหรือไม่	/	/	/	/	/	/	/	/							
	สลักบังคับ/บูม,อาร์ม/ขั้วจารบี	/	/	/	/	/	/	/	/							
2	<u>บริเวณห้องเครื่องยนต์</u>															
	หม้อน้ำ/ตรวจเช็คระดับน้ำหม้อพักน้ำ	/	/	/	/	/	/	/	/							
	สายพาน/เช็คสภาพสายพานและความตึง	/	/	/	/	/	/	/	/							
	น้ำมันเครื่อง/เช็คระดับน้ำมันเครื่อง/จุดรั่วซึมของน้ำมันเครื่อง	/	/	/	/	/	/	/	/							
	กรองอากาศ/เป่ากรองอากาศ	/	/	/	/	/	/	/	/							
3	<u>ระบบไฮดรอลิค</u>															
	ถังไฮดรอลิค/ระดับน้ำมันไฮดรอลิค	/	/	/	/	/	/	/	/							
	ท่อ/สายน้ำมัน/สภาพสายและจุดรั่วซึม	/	/	/	/	/	/	/	/							
	จุดรั่วซึมตามกระบอกไฮดรอลิค	/	/	/	/	/	/	/	/							
4	<u>ก่อนปฏิบัติงาน</u>															
	มีการตรวจสอบระบบภายในของรถก่อนเริ่มงานทุกครั้ง	/	/	/	/	/	/	/	/							
	บริเวณรอบข้างตัวรถไม่มีคนหรือสิ่งของกีดขวาง	/	/	/	/	/	/	/	/							
	มีถังดับเพลิงประจำที่รถแบคโฮ	/	/	/	/	/	/	/	/							
	<u>หลังปฏิบัติงาน</u>															
	ทำความสะอาด/ฉีดล้างแบคโฮทุก/ห้องเก็บพนักงานขับรถ	/	/	/	/	/	/	/	/							
5	พนักงานขับรถ/เซ็นชื่อหลังตรวจเช็ค															

บันทึกรายละเอียดเพิ่มเติม.....

หมายเหตุ

\*หากพนักงานขับรถพบสภาพรถไม่พร้อมใช้งานให้เขียนใบแจ้งซ่อมและแจ้งฝ่ายเครื่องจักร

ลงชื่อ..... 1016 .....ผู้ตรวจสอบ/หัวหน้างาน

บริษัท จัมโบ้ เจตตี้ จำกัด (JUMBO JETTY CO.,LTD.)

เครื่องจักรกล เบอร์... <u>๑๑/๖๕</u> ยี่ห้อ/รุ่น.....	<b>ใบตรวจเช็คเครื่องจักรกล (Backhoe)</b>	หน่วยงาน... <u>จัม/๖</u> ชั่วโมงการทำงาน..... เลขเครื่อง/ซีเรียล.....
---	--	---

ลำดับ	รายการตรวจเช็ค	เดือน <u>กุมภาพันธ์ ๒๕๖๖</u>															
		16	17	18	19	20	21	22	23	24	25	26	27	28	29	30	31
1	<b>บริเวณตัวรถ</b>																
	สภาพทั่วไปของตัวรถ/ตรวจเช็คอุปกรณ์ของรถ								/	/	/	/	/	/			
	ห้องเครื่อง/ทำงานเรียบร้อย/ทำความสะอาด								/	/	/	/	/	/			
	ระบบไฟส่องสว่าง/เช็คไฟทุกดวง								/	/	/	/	/	/			
	ระบบแอร์/ทำความสะอาดไส้กรอง								/	/	/	/	/	/			
	หม้อน้ำ/เช็คระดับน้ำหม้อน้ำ								/	/	/	/	/	/			
	ตรวจสอบกระบอกมองข้าง/กระบอกมองรอบๆตัวรถ								/	/	/	/	/	/			
	ตรวจสอบเพลาน้ำมัน/มีการสึกหรอหรือไม่								/	/	/	/	/	/			
	สลักบังคับ/บูม,อาร์ม/อัตราเร็ว								/	/	/	/	/	/			
2	<b>บริเวณห้องเครื่องยนต์</b>																
	หม้อน้ำ/ตรวจเช็คระดับน้ำหม้อน้ำ								/	/	/	/	/	/			
	สายพาน/เช็คสภาพสายพานและความตึง								/	/	/	/	/	/			
	น้ำมันเครื่อง/เช็คระดับน้ำมันเครื่อง/จุดรั่วซึมของน้ำมันเครื่อง								/	/	/	/	/	/			
	กรองอากาศ/เปลี่ยนกรองอากาศ								/	/	/	/	/	/			
3	<b>ระบบไฮดรอลิค</b>																
	ถังไฮดรอลิค/ระดับน้ำมันไฮดรอลิค								/	/	/	/	/	/			
	ท่อ/สายน้ำมัน/สภาพสายและจุดรั่วซึม								/	/	/	/	/	/			
	จุดรั่วซึมตามกระบอกไฮดรอลิค								/	/	/	/	/	/			
4	<b>ก่อนปฏิบัติงาน</b>																
	มีการตรวจสอบระบบภายในของรถก่อนเริ่มงานทุกครั้ง								/	/	/	/	/	/			
	บริเวณรอบข้างตัวรถไม่มีคนหรือสิ่งของกีดขวาง								/	/	/	/	/	/			
	มีสิ่งกีดขวาง/สิ่งประมาทที่รถแบคโฮ								/	/	/	/	/	/			
	<b>หลังปฏิบัติงาน</b>																
	ทำความสะอาด/ฉีดล้างแบคโฮทุก/ห้องเครื่อง/ทำงานเรียบร้อย								/	/							
5	พนักงานขับรถ/เซ็นชื่อหลังตรวจเช็ค																

บันทึกรายละเอียดเพิ่มเติม.....

**หมายเหตุ**

\*หากพนักงานขับรถพบสภาพรถไม่พร้อมใช้งานให้เขียนใบแจ้งซ่อมและแจ้งฝ่ายเครื่องจักร

ลงชื่อ... ๑๓/๒ .....ผู้ตรวจสอบ/หัวหน้างาน

บริษัท จัมโบ้ เจตตี้ จำกัด (JUMBO JETTY CO.,LTD.)

ใบตรวจเช็คเครื่องจักรกล (Backhoe)

เครื่องจักรกล เบอร์ 81/54

ยี่ห้อ/รุ่น.....

หน่วยงาน.....

ชั่วโมงการทำงาน.....

เลขเครื่อง/ซีเรียล.....

ลำดับ	รายการตรวจเช็ค	เดือน.....กุมภาพันธ์ 2568														
1	บริเวณตัวรถ	1	2	3	4	5	6	7	8	9	10	11	12	13	14	15
	สภาพทั่วไปของตัวรถ/ตรวจเช็คอุปกรณ์ของรถ	/	/	/	/	/	/	/	/	/	/	/	/	/	/	/
	ห้องเครื่อง/ห้องงานขับเคลื่อน/ทำความสะอาด	/	/	/	/	/	/	/	/	/	/	/	/	/	/	/
	ระบบไฟส่องสว่าง/เช็คไฟทุกดวง	/	/	/	/	/	/	/	/	/	/	/	/	/	/	/
	ระบบแอร์/ทำความสะอาดไส้กรอง	/	/	/	/	/	/	/	/	/	/	/	/	/	/	/
	หม้อเบตเตอร์/เช็คระบบน้ำกลั่น	/	/	/	/	/	/	/	/	/	/	/	/	/	/	/
	ตรวจสอบกระบอกมองข้าง/กระบอกมองรอบๆตัวรถ	/	/	/	/	/	/	/	/	/	/	/	/	/	/	/
	ตรวจสอบเพลาน้ำหนัก มีการสึกหรอหรือไม่	/	/	/	/	/	/	/	/	/	/	/	/	/	/	/
	สลักน๊อต/นูน,อาร์ม/อัดจารบี	/	/	/	/	/	/	/	/	/	/	/	/	/	/	/
2	บริเวณห้องเครื่องยนต์															
	หม้อน้ำ/ตรวจเช็คระดับน้ำหม้อพักน้ำ	/	/	/	/	/	/	/	/	/	/	/	/	/	/	/
	สายพาน/เช็คสภาพสายพานและความตึง	/	/	/	/	/	/	/	/	/	/	/	/	/	/	/
	น้ำมันเครื่อง/เช็คระบบน้ำมันเครื่อง/จุดรั่วซึมของน้ำมันเครื่อง	/	/	/	/	/	/	/	/	/	/	/	/	/	/	/
	กรองอากาศ/เป่ากรองอากาศ	/	/	/	/	/	/	/	/	/	/	/	/	/	/	/
3	ระบบไฮดรอลิค															
	ถังไฮดรอลิค/ระดับน้ำมันไฮดรอลิค	/	/	/	/	/	/	/	/	/	/	/	/	/	/	/
	ท่อ/สายน้ำมัน/สภาพสายและจุดรั่วซึม	/	/	/	/	/	/	/	/	/	/	/	/	/	/	/
	จุดรั่วซึมตามกระบอกไฮดรอลิค	/	/	/	/	/	/	/	/	/	/	/	/	/	/	/
4	ก่อนปฏิบัติงาน															
	มีการตรวจสอบระบบภายในของรถก่อนเริ่มงานทุกครั้ง	/	/	/	/	/	/	/	/	/	/	/	/	/	/	/
	บริเวณรอบข้างตัวรถไม่มีคนหรือสิ่งของกีดขวาง	/	/	/	/	/	/	/	/	/	/	/	/	/	/	/
	มีถังดับเพลิงประจำที่รถแบคโฮ	/	/	/	/	/	/	/	/	/	/	/	/	/	/	/
	หลังปฏิบัติงาน															
	ทำความสะอาด/ฉีดล้างแบคโฮทุก/ห้องเครื่อง/ห้องงานขับเคลื่อน	/	/	/	/	/	/	/	/	/	/	/	/	/	/	/
5	พนักงานขับรถ/เซ็นชื่อหลังตรวจเช็ค															

บันทึกรายละเอียดเพิ่มเติม.....

.....

.....

หมายเหตุ

\*หากพนักงานขับรถพบสภาพรถไม่พร้อมใช้งานให้เขียนใบแจ้งซ่อมและแจ้งฝ่ายเครื่องจักร

ลงชื่อ.....ผู้ตรวจสอบ/หัวหน้างาน



บริษัท จัมโบ้ เจตตี้ จำกัด (JUMBO JETTY CO.,LTD.)

เครื่องจักรกล เบอร์..... <b>๑๑/๑๕๔</b> ยี่ห้อ/รุ่น.....	<b>ใบตรวจเช็คเครื่องจักรกล (Backhoe)</b>	หน่วยงาน..... <b>๑๑/๑๕๔</b> ชั่วโมงการทำงาน..... เลขเครื่อง/ซีเรียล.....
--	--	--

ลำดับ	รายการตรวจเช็ค	เดือน..... <b>กุมภาพันธ์ ๒๕๖๘</b> .....															
		16	17	18	19	20	21	22	23	24	25	26	27	28	29	30	31
1	<b>บริเวณตัวรถ</b>																
	สภาพทั่วไปของตัวรถ/ตรวจเช็คอุปกรณ์ของรถ								/	/	/	/	/	/			
	ห้องเครื่อง/พนักงานขับรถ/ทำความสะอาด								/	/	/	/	/	/			
	ระบบไฟส่องสว่าง/เช็คไฟทุกดวง								/	/	/	/	/	/			
	ระบบแอร์/ทำความสะอาดไส้กรอง								/	/	/	/	/	/			
	หม้อเบดเตอร์/เช็คระบบน้ำกลั่น								/	/	/	/	/	/			
	ตรวจสอบกระบอกมองข้าง/กระบอกมองรอบๆตัวรถ								/	/	/	/	/	/			
	ตรวจสอบเพลาน้ำปั๊ม/มีการสึกหรอหรือไม่								/	/	/	/	/	/			
	สลักปั๊ม/บูม,อาร์ม/อัตราเร็ว								/	/	/	/	/	/			
2	<b>บริเวณห้องเครื่องยนต์</b>																
	หม้อน้ำ/ตรวจเช็คระดับน้ำหม้อพักน้ำ								/	/	/	/	/	/			
	สายพาน/เช็คสภาพสายพานและความตึง								/	/	/	/	/	/			
	น้ำมันเครื่อง/เช็คระดับน้ำมันเครื่อง/จุดรั่วซึมของน้ำมันเครื่อง								/	/	/	/	/	/			
	กรองอากาศ/เป่ากรองอากาศ								/	/	/	/	/	/			
3	<b>ระบบไฮดรอลิค</b>																
	ถังไฮดรอลิค/ระดับน้ำมันไฮดรอลิค								/	/	/	/	/	/			
	ท่อ/สายน้ำมัน/สภาพสายและจุดรั่วซึม								/	/	/	/	/	/			
	จุดรั่วซึมตามกระบอกไฮดรอลิค								/	/	/	/	/	/			
4	<b>ก่อนปฏิบัติงาน</b>																
	มีการตรวจสอบระบบภายในของรถก่อนเริ่มงานทุกครั้ง								/	/	/	/	/	/			
	บริเวณรอบข้างตัวรถไม่มีคนหรือสิ่งของกีดขวาง								/	/	/	/	/	/			
	มีถังดับเพลิงประจำที่รถแบบไฮ								/	/	/	/	/	/			
	<b>หลังปฏิบัติงาน</b>																
	ทำความสะอาด/ฉีดล้างแบบไฮทุก/ห้องเครื่องพนักงานขับรถ								/	/	/	/	/	/			
5	พนักงานขับรถ/เซ็นชื่อหลังตรวจเช็ค																

บันทึกรายละเอียดเพิ่มเติม.....

**หมายเหตุ**

\*หากพนักงานขับรถพบสภาพรถไม่พร้อมใช้งานให้เขียนใบแจ้งซ่อมและแจ้งฝ่ายเครื่องจักร

ลงชื่อ..... **1๐๖๐** .....ผู้ตรวจสอบ/หัวหน้างาน

บริษัท จัมโบ้ เจตตี้ จำกัด (JUMBO JETTY CO.,LTD.)

ใบตรวจเช็คเครื่องจักรกล (Backhoe)

เครื่องจักรกล เบอร์..... ๑๘/๖๔

ยี่ห้อ/รุ่น.....

หน่วยงาน..... จบจ

ชั่วโมงการทำงาน.....

เลขเครื่อง/ซีเรียล.....

ลำดับ	รายการตรวจเช็ค	เดือน..... ธันวาคม														
		1	2	3	4	5	6	7	8	9	10	11	12	13	14	15
1	<b>บริเวณตัวรถ</b>															
	สภาพทั่วไปของตัวรถ/ตรวจเช็คอุปกรณ์ของรถ	/	/	/	/	/	/	/	/	/	/	/				
	ห้องเกนพนักงานขับรถ/ทำความสะอาด	/	/	/	/	/	/	/	/	/	/	/				
	ระบบไฟส่องสว่าง/เช็คไฟทุกดวง	/	/	/	/	/	/	/	/	/	/	/				
	ระบบแอร์/ทำความสะอาดไส้กรอง	/	/	/	/	/	/	/	/	/	/	/				
	หม้อเบดเตอร์/เช็คระบบน้ำกลั่น	/	/	/	/	/	/	/	/	/	/	/				
	ตรวจสอบกระบอกมองข้าง/กระบอกมองรอบๆตัวรถ	/	/	/	/	/	/	/	/	/	/	/				
	ตรวจสอบเพลาน้ำหนัก มีการสึกหรอหรือไม่	/	/	/	/	/	/	/	/	/	/	/				
	สลักน๊อต/นูน,อาร์ม/อัดจารบี	/	/	/	/	/	/	/	/	/	/	/				
2	<b>บริเวณห้องเครื่องยนต์</b>															
	หม้อน้ำ/ตรวจเช็คระดับน้ำหม้อพักน้ำ	/	/	/	/	/	/	/	/	/	/	/				
	สายพาน/เช็คสภาพสายพานและความตึง	/	/	/	/	/	/	/	/	/	/	/				
	น้ำมันเครื่อง/เช็คระบบน้ำมันเครื่อง/จุดรั่วซึมของน้ำมันเครื่อง	/	/	/	/	/	/	/	/	/	/	/				
	กรองอากาศ/เป่ากรองอากาศ	/	/	/	/	/	/	/	/	/	/	/				
3	<b>ระบบไฮดรอลิค</b>															
	ถังไฮดรอลิค/ระดับน้ำมันไฮดรอลิค	/	/	/	/	/	/	/	/	/	/	/				
	ท่อ/สายน้ำมัน/สภาพสายและจุดรั่วซึม	/	/	/	/	/	/	/	/	/	/	/				
	จุดรั่วซึมตามกระบอกไฮดรอลิค	/	/	/	/	/	/	/	/	/	/	/				
4	<b>ก่อนปฏิบัติงาน</b>															
	มีการตรวจสอบระบบภายในของรถก่อนเริ่มงานทุกครั้ง	/	/	/	/	/	/	/	/	/	/	/				
	บริเวณรอบข้างตัวรถไม่มีคนหรือสิ่งของกีดขวาง	/	/	/	/	/	/	/	/	/	/	/				
	มีถังดับเพลิงประจำที่รถแบคโฮ	/	/	/	/	/	/	/	/	/	/	/				
	<b>หลังปฏิบัติงาน</b>															
	ทำความสะอาด/ฉีดล้างแบคโฮทุก/ห้องเกนพนักงานขับรถ	/	/	/	/	/	/	/	/	/	/	/				
5	พนักงานขับรถ/เซ็นชื่อหลังตรวจเช็ค	/	/	/	/	/	/	/	/	/	/	/				

บันทึกรายละเอียดเพิ่มเติม.....

.....

.....

**หมายเหตุ**

\*หากพนักงานขับรถพบสภาพรถไม่พร้อมใช้งานให้เขียนใบแจ้งซ่อมและแจ้งฝ่ายเครื่องจักร

ลงชื่อ..... ๑๘๑ ผู้ตรวจสอบ/หัวหน้างาน

## ใบตรวจเช็คเครื่องจักรกล (Backhoe)

เครื่องจักรกล หมายเลข

๑๑/๖๔

ที่ถือ/ทราบ.....

นาย/นาง

ตำแหน่ง/ตำแหน่ง.....

เลขเครื่อง/ซีเรียล.....

ลำดับ	รายการตรวจเช็ค	เดือน															
		16	17	18	19	20	21	22	23	24	25	26	27	28	29	30	31
1	บริเวณตัวรถ																
	สภาพทั่วไปของตัวรถ/ตรวจเช็คอุปกรณ์เครื่องจักร							✓	✓	✓	✓	✓	✓	✓	✓	✓	✓
	ห้องเครื่อง/ถังน้ำมัน/ถังดับเพลิง/ถังขยะ							✓	✓	✓	✓	✓	✓	✓	✓	✓	✓
	ระบบไฟส่องสว่าง/ไฟฉุกเฉิน/ไฟพวงมาลัย							✓	✓	✓	✓	✓	✓	✓	✓	✓	✓
	ระบบแอร์/พัดลมระบายอากาศ/สวิตช์							✓	✓	✓	✓	✓	✓	✓	✓	✓	✓
	หม้อไอน้ำ/เครื่องกำเนิดไฟฟ้า/เครื่องสูบน้ำ							✓	✓	✓	✓	✓	✓	✓	✓	✓	✓
	ตรวจสอบการรั่วไหลของน้ำมัน/การรั่วไหลของน้ำ/การรั่วไหลของอากาศ							✓	✓	✓	✓	✓	✓	✓	✓	✓	✓
	ตรวจสอบสภาพของยาง/การสึกหรอของยาง							✓	✓	✓	✓	✓	✓	✓	✓	✓	✓
	สลับถัง/น้ำมัน/ถังดับเพลิง							✓	✓	✓	✓	✓	✓	✓	✓	✓	✓
2	บริเวณห้องเครื่องยนต์																
	หม้อไอน้ำ/ตรวจเช็คระดับน้ำมัน/หม้อไอน้ำ							✓	✓	✓	✓	✓	✓	✓	✓	✓	✓
	สภาพงาน/เช็คสภาพสายพานและสายพาน							✓	✓	✓	✓	✓	✓	✓	✓	✓	✓
	น้ำมันเครื่อง/เช็คระดับน้ำมันเครื่อง/จุดรั่วซึมของน้ำมันเครื่อง							✓	✓	✓	✓	✓	✓	✓	✓	✓	✓
	กรองอากาศ/เปลี่ยนกรองอากาศ							✓	✓	✓	✓	✓	✓	✓	✓	✓	✓
3	ระบบไฮดรอลิก																
	ถังไฮดรอลิก/ระดับน้ำมันไฮดรอลิก							✓	✓	✓	✓	✓	✓	✓	✓	✓	✓
	ท่อ/สายน้ำมัน/สายพานและจุดรั่วซึม							✓	✓	✓	✓	✓	✓	✓	✓	✓	✓
	จุดรั่วซึมตามกระบอกไฮดรอลิก							✓	✓	✓	✓	✓	✓	✓	✓	✓	✓
4	ก่อนปฏิบัติงาน																
	มีการตรวจสอบสภาพภายในของรถก่อนเริ่มงานทุกครั้ง							✓	✓	✓	✓	✓	✓	✓	✓	✓	✓
	บริเวณรอบข้างตัวรถ ไม่มีคนหรือสิ่งของกีดขวาง							✓	✓	✓	✓	✓	✓	✓	✓	✓	✓
	มีสิ่งกีดขวาง/สิ่งประมาท/สิ่งกีดขวาง							✓	✓	✓	✓	✓	✓	✓	✓	✓	✓
	หลังปฏิบัติงาน																
	ทำความสะอาด/ฉีดล้างหม้อไอน้ำ/ห้องเก็บน้ำมัน/ถังขยะ							✓	✓	✓	✓	✓	✓	✓	✓	✓	✓
5	พนักงานขับรถ/เซ็นเซอร์/เซ็นเซอร์							✓	✓	✓	✓	✓	✓	✓	✓	✓	✓

วันที่ตรวจเช็คโดยผู้เขียน.....

หมายเหตุ

\* หากพนักงานขับรถพบสภาพรถไม่พร้อมใช้งานให้เขียนใบแจ้งซ่อมและแจ้งฝ่ายเครื่องจักร

ลงชื่อ.....ผู้ตรวจสอบ/หัวหน้างาน

## ใบตรวจเช็คเครื่องจักรกล (Backhoe)

เครื่องจักรกล เบอร์..... 95/53

ชื่อ/รุ่น.....

หน่วยงาน..... รบจ

ชั่วโมงการทำงาน.....

เลขเครื่อง/ซีเรียล.....

ลำดับ	รายการตรวจเช็ค	เดือน..... ธันวาคม														
		1	2	3	4	5	6	7	8	9	10	11	12	13	14	15
1	<b>บริเวณตัวรถ</b>															
	สภาพทั่วไปของตัวรถ/ตรวจเช็คอุปกรณ์ของรถ	✓	✓	✓	✓	✓	✓	✓	✓	✓	✓	✓				
	ห้องเก็บพนักงานขับรถ/ท่าความสะอาด	✓	✓	✓	✓	✓	✓	✓	✓	✓	✓	✓				
	ระบบไฟส่องสว่าง/เช็คไฟทุกดวง	✓	✓	✓	✓	✓	✓	✓	✓	✓	✓	✓				
	ระบบแอร์/ท่าความสะอาดไส้กรอง	✓	✓	✓	✓	✓	✓	✓	✓	✓	✓	✓				
	หม้อเบดเตอรี/เช็คระบบน้ำกลั่น	✓	✓	✓	✓	✓	✓	✓	✓	✓	✓	✓				
	ตรวจสอบกระบอกมองข้าง/กระบอกมองรอบๆตัวรถ	✓	✓	✓	✓	✓	✓	✓	✓	✓	✓	✓				
	ตรวจสอบเพลาลูกเบี้ยว/มีการสึกหรอหรือไม่	✓	✓	✓	✓	✓	✓	✓	✓	✓	✓	✓				
	สลักเบรก/บูม,อาร์ม/อัตราเร่ง	✓	✓	✓	✓	✓	✓	✓	✓	✓	✓	✓				
2	<b>บริเวณห้องเครื่องยนต์</b>															
	หม้อน้ำ/ตรวจเช็คระดับน้ำหม้อพักน้ำ	✓	✓	✓	✓	✓	✓	✓	✓	✓	✓	✓				
	สายพาน/เช็คสภาพสายพานและความตึง	✓	✓	✓	✓	✓	✓	✓	✓	✓	✓	✓				
	น้ำมันเครื่อง/เช็คระบบน้ำมันเครื่อง/จุดรั่วซึมของน้ำมันเครื่อง	✓	✓	✓	✓	✓	✓	✓	✓	✓	✓	✓				
	กรองอากาศ/เป่ากรองอากาศ	✓	✓	✓	✓	✓	✓	✓	✓	✓	✓	✓				
3	<b>ระบบไฮดรอลิค</b>															
	ถังไฮดรอลิค/ระดับน้ำมันไฮดรอลิค	✓	✓	✓	✓	✓	✓	✓	✓	✓	✓	✓				
	ท่อ/สายน้ำมัน/สภาพสายและจุดรั่วซึม	✓	✓	✓	✓	✓	✓	✓	✓	✓	✓	✓				
	จุดรั่วซึมตามกระบอกไฮดรอลิค	✓	✓	✓	✓	✓	✓	✓	✓	✓	✓	✓				
4	<b>ก่อนปฏิบัติงาน</b>															
	มีการตรวจสอบระบบภายในของรถก่อนเริ่มงานทุกครั้ง	✓	✓	✓	✓	✓	✓	✓	✓	✓	✓	✓				
	บริเวณรอบข้างตัวรถไม่มีคนหรือสิ่งของกีดขวาง	✓	✓	✓	✓	✓	✓	✓	✓	✓	✓	✓				
	มีถังดับเพลิงประจำที่รถแบคโฮ	✓	✓	✓	✓	✓	✓	✓	✓	✓	✓	✓				
	<b>หลังปฏิบัติงาน</b>															
	ท่าความสะอาด/ฉีดล้างแบคโฮทุก/ห้องเก็บพนักงานขับรถ	✓	✓	✓	✓	✓	✓	✓	✓	✓	✓	✓				
5	<b>พนักงานขับรถ/เซ็นชื่อหลังตรวจเช็ค</b>	✓	✓													

บันทึกรายละเอียดเพิ่มเติม.....

## หมายเหตุ

\*หากพนักงานขับรถพบสภาพรถไม่พร้อมใช้งานให้เขียนใบแจ้งซ่อมและแจ้งฝ่ายเครื่องจักร

ลงชื่อ..... ผู้ตรวจสอบ/หัวหน้างาน

## ใบตรวจเช็คเครื่องจักรกล (Backhoe)

เครื่องจักรกล เบอร์ 05/58

ยี่ห้อ/รุ่น.....

หน่วยงาน ๓๒

ชั่วโมงการทำงาน.....

เลขเครื่อง/ซีเรียล.....

ลำดับ	รายการตรวจเช็ค	เดือน.....															
1	บริเวณตัวรถ	16	17	18	19	20	21	22	23	24	25	26	27	28	29	30	31
	สภาพทั่วไปของตัวรถ/ตรวจเช็คอุปกรณ์ของรถ							/	/	/	/	/	/				
	ห้องแก๊วพนักงานขับรถ/ทำความสะอาด							/	/	/	/	/	/				
	ระบบไฟส่องสว่าง/เช็คไฟทุกดวง							/	/	/	/	/	/				
	ระบบแอร์/ทำความสะอาดไส้กรอง							/	/	/	/	/	/				
	หม้อแบตเตอรี่/เช็คระบบน้ำกลั่น							/	/	/	/	/	/				
	ตรวจสอบกระบอกมองข้าง/กระบอกมองรอบๆตัวรถ							/	/	/	/	/	/				
	ตรวจสอบเพลาน้ำมัน มีการสึกหรอหรือไม่							/	/	/	/	/	/				
	สลักน๊อต/บูม,อาร์ม/อัดจารบี							/	/	/	/	/	/				
2	บริเวณห้องเครื่องยนต์																
	หม้อน้ำ/ตรวจเช็คระดับน้ำหม้อพักน้ำ							/	/	/	/	/	/				
	สายพาน/เช็คสภาพสายพานและความตึง							/	/	/	/	/	/				
	น้ำมันเครื่อง/เช็คระบบน้ำมันเครื่อง/จุดรั่วซึมของน้ำมันเครื่อง							/	/	/	/	/	/				
	กรองอากาศ/เข้ากรองอากาศ							/	/	/	/	/	/				
3	ระบบไฮดรอลิค																
	ถังไฮดรอลิค/ระดับน้ำมันไฮดรอลิค							/	/	/	/	/	/				
	ท่อ/สายน้ำมัน/สภาพสายและจุดรั่วซึม							/	/	/	/	/	/				
	จุดรั่วซึมตามกระบอกไฮดรอลิค							/	/	/	/	/	/				
4	ก่อนปฏิบัติงาน																
	มีการตรวจสอบระบบภายในของรถก่อนเริ่มงานทุกครั้ง							/	/	/	/	/	/				
	บริเวณรอบข้างตัวรถไม่มีคนหรือสิ่งของกีดขวาง							/	/	/	/	/	/				
	มีสิ่งดับเพลิงประจำที่รถแบคโฮ							/	/	/	/	/	/				
	หลังปฏิบัติงาน																
	ทำความสะอาด/ฉีดล้างแบคโฮทุก/ห้องแก๊วพนักงานขับรถ							/	/	/	/	/	/				
5	พนักงานขับรถ/เซ็นชื่อหลังตรวจเช็ค							/	/	/	/	/	/				

บันทึกรายละเอียดเพิ่มเติม.....

## หมายเหตุ

\*หากพนักงานขับรถพบสภาพรถไม่พร้อมใช้งานให้เขียนใบแจ้งซ่อมและแจ้งฝ่ายเครื่องจักร

ลงชื่อ ๒๒๖ .....ผู้ตรวจสอบ/หัวหน้างาน

บริษัท จัมโบ้ เจตตี้ จำกัด (JUMBO JETTY CO.,LTD.)

ใบตรวจเช็คเครื่องจักรกล (Backhoe)

เครื่องจักรกล เบอร์ 16/54

ชื่อ/รุ่น.....

หน่วยงาน.....

ชั่วโมงการทำงาน.....

เลขเครื่อง/ซีเรียล.....

ลำดับ	รายการตรวจเช็ค	เดือน สิงหาคม														
1	บริเวณตัวรถ	1	2	3	4	5	6	7	8	9	10	11	12	13	14	15
	สภาพทั่วไปของตัวรถ/ตรวจเช็คอุปกรณ์ของรถ	/	/	/	/	/	/	/	/	/	/	/				
	ห้องเครื่อง/พนักงานขับรถ/ทำความสะอาด	/	/	/	/	/	/	/	/	/	/	/				
	ระบบไฟส่องสว่าง/เช็คไฟทุกดวง	/	/	/	/	/	/	/	/	/	/	/				
	ระบบแอร์/ทำความสะอาดไส้กรอง	/	/	/	/	/	/	/	/	/	/	/				
	หม้อเบตเตอร์/เช็คระบบน้ำกลั่น	/	/	/	/	/	/	/	/	/	/	/				
	ตรวจสอบกระบอกมองข้าง/กระบอกมองรอบๆตัวรถ	/	/	/	/	/	/	/	/	/	/	/				
	ตรวจสอบเพลาลำงก็ มีการสึกหรอหรือไม่	/	/	/	/	/	/	/	/	/	/	/				
	สลักน๊อต/นูน,อาร์ม/อัดจารบี	/	/	/	/	/	/	/	/	/	/	/				
2	บริเวณห้องเครื่องยนต์															
	หม้อน้ำ/ตรวจเช็คระดับน้ำหม้อพักน้ำ	/	/	/	/	/	/	/	/	/	/	/				
	สายพาน/เช็คสภาพสายพานและความตึง	/	/	/	/	/	/	/	/	/	/	/				
	น้ำมันเครื่อง/เช็คระบบน้ำมันเครื่อง/จุดรั่วซึมของน้ำมันเครื่อง	/	/	/	/	/	/	/	/	/	/	/				
	กรองอากาศ/เป่ากรองอากาศ	/	/	/	/	/	/	/	/	/	/	/				
3	ระบบไฮดรอลิค															
	ถังไฮดรอลิค/ระดับน้ำมันไฮดรอลิค	/	/	/	/	/	/	/	/	/	/	/				
	ท่อ/สายน้ำมัน/สภาพสายและจุดรั่วซึม	/	/	/	/	/	/	/	/	/	/	/				
	จุดรั่วซึมตามกระบอกไฮดรอลิค	/	/	/	/	/	/	/	/	/	/	/				
4	ก่อนปฏิบัติงาน															
	มีการตรวจสอบระบบภายในของรถก่อนเริ่มงานทุกครั้ง	/	/	/	/	/	/	/	/	/	/	/				
	บริเวณรอบข้างตัวรถไม่มีคนหรือสิ่งของกีดขวาง	/	/	/	/	/	/	/	/	/	/	/				
	มีถังดับเพลิงประจำที่รถแบคโฮ	/	/	/	/	/	/	/	/	/	/	/				
	หลังปฏิบัติงาน															
	ทำความสะอาด/ฉีดล้างแมคไสทุก/ห้องเครื่องพนักงานขับรถ	/	/	/	/	/	/	/	/	/	/	/				
5	พนักงานขับรถ/เซ็นชื่อหลังตรวจเช็ค															

บันทึกรายละเอียดเพิ่มเติม.....

.....

.....

หมายเหตุ

\*หากพนักงานขับรถพบสภาพรถไม่พร้อมใช้งานให้เขียนใบแจ้งซ่อมและแจ้งฝ่ายเครื่องจักร

ลงชื่อ.....ผู้ตรวจสอบ/หัวหน้างาน

บริษัท จัมโบ้ เจตตี้ จำกัด (JUMBO JETTY CO.,LTD.)

ใบตรวจเช็คเครื่องจักรกล (Backhoe)

เครื่องจักรกล เบอร์ 16/54

ยี่ห้อ/รุ่นรถ.....

หน่วยงาน.....

ชั่วโมงการทำงาน.....

เลขเครื่อง/ซีเรียล.....

ลำดับ	รายการตรวจเช็ค	เดือน..... <u>พฤษภาคม</u> .....															
1	<u>บริเวณตัวรถ</u>	16	17	18	19	20	21	22	23	24	25	26	27	28	29	30	31
	สภาพทั่วไปของตัวรถ/ตรวจเช็คอุปกรณ์ของรถ							/	/	/	/	/	/				
	ห้องแก่งพนักงานขับรถ/ทำความสะอาด							/	/	/	/	/	/				
	ระบบไฟส่องสว่าง/เช็คไฟทุกดวง							/	/	/	/	/	/				
	ระบบแอร์/ทำความสะอาดไส้กรอง							/	/	/	/	/	/				
	หม้อเบดเดอร์/เช็คระบบน้ำกลั่น							/	/	/	/	/	/				
	ตรวจสอบกระบอกมองข้าง/กระบอกมองรอบๆตัวรถ							/	/	/	/	/	/				
	ตรวจสอบเพลาน้ำมัน/ มีการสึกหรอหรือไม่							/	/	/	/	/	/				
	สลักปั๊ม/บูม,อาร์ม/อัดจารบี							/	/	/	/	/	/				
2	<u>บริเวณห้องเครื่องยนต์</u>																
	หม้อน้ำ/ตรวจเช็คระดับน้ำหม้อพักน้ำ							/	/	/	/	/	/				
	สายพาน/เช็คสภาพสายพานและความตึง							/	/	/	/	/	/				
	น้ำมันเครื่อง/เช็คระบบน้ำมันเครื่อง/จุดรั่วซึมของน้ำมันเครื่อง							/	/	/	/	/	/				
	กรองอากาศ/เป่ากรองอากาศ							/	/	/	/	/	/				
3	<u>ระบบไฮดรอลิค</u>																
	ถังไฮดรอลิค/ระดับน้ำมันไฮดรอลิค							/	/	/	/	/	/				
	ท่อ/สายน้ำมัน/สภาพสายและจุดรั่วซึม							/	/	/	/	/	/				
	จุดรั่วซึมตามกระบอกไฮดรอลิค							/	/	/	/	/	/				
4	<u>ก่อนปฏิบัติงาน</u>																
	มีการตรวจสอบระบบภายในของรถก่อนเริ่มงานทุกครั้ง							/	/	/	/	/	/				
	บริเวณรอบข้างตัวรถไม่มีคนหรือสิ่งของกีดขวาง							/	/	/	/	/	/				
	มีถังดับเพลิงประจำที่รถแบคโฮ							/	/	/	/	/	/				
	<u>หลังปฏิบัติงาน</u>																
	ทำความสะอาด/ฉีดล้างแบคโฮทุก/ห้องแก่งพนักงานขับรถ							/	/	/	/	/	/				
5	<u>พนักงานขับรถ/เซ็นชื่อหลังตรวจเช็ค</u>																

บันทึกรายละเอียดเพิ่มเติม.....

หมายเหตุ

\*หากพนักงานขับรถพบสภาพรถไม่พร้อมใช้งานให้เขียนใบแจ้งซ่อมและแจ้งฝ่ายเครื่องจักร

ลงชื่อ.....ผู้ตรวจสอบ/หัวหน้างาน

บริษัท จัมโบ้ เจตตี้ จำกัด (JUMBO JETTY CO.,LTD.)

ใบตรวจเช็คเครื่องจักรกล (Backhoe)

เครื่องจักรกล เบอร์ 97/64

ชื่อ/รุ่นรถ.....

หน่วยงาน.....

ชั่วโมงการทำงาน.....

เลขเครื่อง/ซีเรียล.....

ลำดับ	รายการตรวจเช็ค	เดือน.....														
		1	2	3	4	5	6	7	8	9	10	11	12	13	14	15
1	<b>บริเวณตัวรถ</b>															
	สภาพทั่วไปของตัวรถ/ตรวจเช็คอุปกรณ์ของรถ	/	/	/	/	/	/	/	/	/	/	/	/	/	/	/
	ห้องแก๊สพนักงานขับรถ/ทำความสะอาด	/	/	/	/	/	/	/	/	/	/	/	/	/	/	/
	ระบบไฟส่องสว่าง/เช็คไฟทุกดวง	/	/	/	/	/	/	/	/	/	/	/	/	/	/	/
	ระบบแอร์/ทำความสะอาดไส้กรอง	/	/	/	/	/	/	/	/	/	/	/	/	/	/	/
	หม้อแบตเตอรี่/เช็คระบบน้ำกลั่น	/	/	/	/	/	/	/	/	/	/	/	/	/	/	/
	ตรวจสอบกระบอกมองข้าง/กระบอกมองรอบตัวรถ	/	/	/	/	/	/	/	/	/	/	/	/	/	/	/
	ตรวจสอบเพลาน้ำมัน/มีการสึกหรอหรือไม่	/	/	/	/	/	/	/	/	/	/	/	/	/	/	/
	สลักบังคับ/ปุ่ม,อาร์ม/อัตราเร่ง	/	/	/	/	/	/	/	/	/	/	/	/	/	/	/
2	<b>บริเวณห้องเครื่องยนต์</b>															
	หม้อน้ำ/ตรวจเช็คระดับน้ำหม้อพักน้ำ	/	/	/	/	/	/	/	/	/	/	/	/	/	/	/
	สายพาน/เช็คสภาพสายพานและความตึง	/	/	/	/	/	/	/	/	/	/	/	/	/	/	/
	น้ำมันเครื่อง/เช็คระดับน้ำมันเครื่อง/จุดรั่วซึมของน้ำมันเครื่อง	/	/	/	/	/	/	/	/	/	/	/	/	/	/	/
	กรองอากาศ/เปลี่ยนกรองอากาศ	/	/	/	/	/	/	/	/	/	/	/	/	/	/	/
3	<b>ระบบไฮดรอลิค</b>															
	ถังไฮดรอลิค/ระดับน้ำมันไฮดรอลิค	/	/	/	/	/	/	/	/	/	/	/	/	/	/	/
	ท่อ/สายน้ำมัน/สภาพสายและจุดรั่วซึม	/	/	/	/	/	/	/	/	/	/	/	/	/	/	/
	จุดรั่วซึมตามกระบอกไฮดรอลิค	/	/	/	/	/	/	/	/	/	/	/	/	/	/	/
4	<b>ก่อนปฏิบัติงาน</b>															
	มีการตรวจสอบระบบภายในของรถก่อนเริ่มงานทุกครั้ง	/	/	/	/	/	/	/	/	/	/	/	/	/	/	/
	บริเวณรอบข้างตัวรถไม่มีคนหรือสิ่งของกีดขวาง	/	/	/	/	/	/	/	/	/	/	/	/	/	/	/
	มีระดับเพลิงประจําที่รถแมคโฮ	/	/	/	/	/	/	/	/	/	/	/	/	/	/	/
	<b>หลังปฏิบัติงาน</b>															
	ทำความสะอาด/ฉีดล้างแมคโฮทุก/ห้องแก๊สพนักงานขับรถ	/	/	/	/	/	/	/	/	/	/	/	/	/	/	/
5	พนักงานขับรถ/เซ็นชื่อหลังตรวจเช็ค	/	/	/	/	/	/	/	/	/	/	/	/	/	/	/

บันทึกรายละเอียดเพิ่มเติม.....

.....

.....

หมายเหตุ

\*หากพนักงานขับรถพบสภาพรถไม่พร้อมใช้งานให้เขียนใบแจ้งซ่อมและแจ้งฝ่ายเครื่องจักร

ลงชื่อ.....ผู้ตรวจสอบ/หัวหน้างาน



## ใบตรวจเช็คเครื่องจักรกล (Backhoe)

เครื่องจักรกล เบอร์ 97/64

ยี่ห้อ/รุ่น.....

หน่วยงาน.....

ชั่วโมงการทำงาน.....

เลขเครื่อง/ซีเรียล.....

ลำดับ	รายการตรวจเช็ค	เดือน ธันวาคม															
		16	17	18	19	20	21	22	23	24	25	26	27	28	29	30	31
1	<b>บริเวณตัวรถ</b>																
	สภาพทั่วไปของตัวรถ/ตรวจเช็คอุปกรณ์ของรถ							/	/	/	/	/	/				
	ห้องเครื่อง/พนักงานขับรถ/ทำความสะอาด							/	/	/	/	/	/				
	ระบบไฟส่องสว่าง/เช็คไฟทุกดวง							/	/	/	/	/	/				
	ระบบแอร์/ทำความสะอาดไส้กรอง							/	/	/	/	/	/				
	หม้อเบดเตอรี/เช็คระบบน้ำกลั่น							/	/	/	/	/	/				
	ตรวจสอบกระบอกลมข้าง/กระบอกลมรอบๆตัวรถ							/	/	/	/	/	/				
	ตรวจสอบเพลาน้ำมัน/มีการสึกหรอหรือไม่							/	/	/	/	/	/				
	สลักน๊อต/บูม,อาร์ม/ยึดจารบี							/	/	/	/	/	/				
2	<b>บริเวณห้องเครื่องยนต์</b>																
	หม้อน้ำ/ตรวจเช็คระดับน้ำหม้อพักน้ำ							/	/	/	/	/	/				
	สายพาน/เช็คสภาพสายพานและความตึง							/	/	/	/	/	/				
	น้ำมันเครื่อง/เช็คระบบน้ำมันเครื่อง/จุดรั่วซึมของน้ำมันเครื่อง							/	/	/	/	/	/				
	กรองอากาศ/เบ้ากรองอากาศ							/	/	/	/	/	/				
3	<b>ระบบไฮดรอลิค</b>																
	ถังไฮดรอลิค/ระดับน้ำมันไฮดรอลิค							/	/	/	/	/	/				
	ท่อ/สายน้ำมัน/สภาพสายและจุดรั่วซึม							/	/	/	/	/	/				
	จุดรั่วซึมตามกระบอกไฮดรอลิค							/	/	/	/	/	/				
4	<b>ก่อนปฏิบัติงาน</b>																
	มีการตรวจสอบระบบภายในของรถก่อนเริ่มงานทุกครั้ง							/	/	/	/	/	/				
	บริเวณรอบข้างตัวรถไม่มีคนหรือสิ่งของกีดขวาง							/	/	/	/	/	/				
	มีระดับเพลิงประจําที่รถแบคโฮ							/	/	/	/	/	/				
	<b>หลังปฏิบัติงาน</b>																
	ทำความสะอาด/ฉีดล้างแบคโฮทุก/ห้องเครื่องพนักงานขับรถ							/	/	/	/	/	/				
5	<b>พนักงานขับรถ/เซ็นชื่อหลังตรวจเช็ค</b>																

บันทึกรายละเอียดเพิ่มเติม.....

.....

.....

## หมายเหตุ

\*หากพนักงานขับรถพบสภาพรถไม่พร้อมใช้งานให้เขียนใบแจ้งซ่อมและแจ้งฝ่ายเครื่องจักร

ลงชื่อ.....ผู้ตรวจสอบ/หัวหน้างาน

บริษัท จัมโบ้ เจตตี้ จำกัด (JUMBO JETTY CO.,LTD.)

ใบตรวจเช็คเครื่องจักรกล (Backhoe)

เครื่องจักรกล เบอร์ 16/50  
ยี่ห้อ/รุ่น.....

หน่วยงาน.....  
ชั่วโมงการทำงาน.....  
เลขเครื่อง/ซีเรียล.....

ลำดับ	รายการตรวจเช็ค	เดือน.....														
1	บริเวณตัวรถ	1	2	3	4	5	6	7	8	9	10	11	12	13	14	15
	สภาพทั่วไปของตัวรถ/ตรวจเช็คอุปกรณ์ของรถ															
	ห้องเครื่อง/พนักงานขับรถ/ทำความสะอาด															
	ระบบไฟส่องสว่าง/เช็คไฟทุกดวง															
	ระบบแอร์/ทำความสะอาดไส้กรอง															
	หม้อเบตเตอร์/เช็คระบบน้ำกลั่น															
	ตรวจสอบกระบอกมองข้าง/กระบอกมองรอบๆตัวรถ															
	ตรวจสอบเพลาน้ำมัน/มีการสึกหรอหรือไม่															
	สลักบังคับ/บูม,อาร์ม,อีดีอาร์บี															
2	บริเวณห้องเครื่องยนต์															
	หม้อน้ำ/ตรวจเช็คระดับน้ำหม้อพักน้ำ															
	สายพาน/เช็คสภาพสายพานและความตึง															
	น้ำมันเครื่อง/เช็คระบบน้ำมันเครื่อง/จุดรั่วซึมของน้ำมันเครื่อง															
	กรองอากาศ/เป่ากรองอากาศ															
3	ระบบไฮดรอลิค															
	ถังไฮดรอลิค/ระดับน้ำมันไฮดรอลิค															
	ท่อ/สายน้ำมัน/สภาพสายและจุดรั่วซึม															
	จุดรั่วซึมตามกระบอกไฮดรอลิค															
4	ก่อนปฏิบัติงาน															
	มีการตรวจสอบระบบภายในของรถก่อนเริ่มงานทุกครั้ง															
	บริเวณรอบข้างตัวรถไม่มีคนหรือสิ่งของกีดขวาง															
	มีระดับเพลิงประจำที่รถแบคโฮ															
	หลังปฏิบัติงาน															
	ทำความสะอาด/ฉีดล้างแนคโฮทุก/ห้องเครื่องพนักงานขับรถ															
5	พนักงานขับรถ/เซ็นชื่อหลังตรวจเช็ค															

บันทึกรายละเอียดเพิ่มเติม.....  
.....  
.....

หมายเหตุ

\*หากพนักงานขับรถพบสภาพรถไม่พร้อมใช้งานให้เขียนใบแจ้งซ่อมและแจ้งฝ่ายเครื่องจักร

ลงชื่อ.....ผู้ตรวจสอบ/หัวหน้างาน

บริษัท จัมโบ้ เจตตี้ จำกัด (JUMBO JETTY CO.,LTD.)

เครื่องจักรกล เบอร์ 16150  
ยี่ห้อ/รุ่น.....

ใบตรวจเช็คเครื่องจักรกล (Backhoe)

หน่วยงาน.....  
ชั่วโมงการทำงาน.....  
เลขเครื่อง/ซีเรียล.....

ลำดับ	รายการตรวจเช็ค	เดือน ๖ ๖๖ ๙๗ ๗๗															
1	บริเวณตัวรถ	16	17	18	19	20	21	22	23	24	25	26	27	28	29	30	31
	สภาพทั่วไปของตัวรถ/ตรวจเช็คอุปกรณ์ของรถ							/	/	/	/	/	/	/			
	ห้องเก๋งพนักงานขับรถ/ทำความสะอาด							/	/	/	/	/	/	/			
	ระบบไฟส่องสว่าง/เช็คไฟทุกดวง							/	/	/	/	/	/	/			
	ระบบแอร์/ทำความสะอาดไส้กรอง							/	/	/	/	/	/	/			
	หม้อแกงเตอรี/เช็คระบบน้ำกลั่น							/	/	/	/	/	/	/			
	ตรวจสอบกระบอกมองข้าง/กระบอกมองรอบๆตัวรถ							/	/	/	/	/	/	/			
	ตรวจสอบเพลาลูกเบี้ยว/มีการสึกหรอหรือไม่							/	/	/	/	/	/	/			
	สลักปิ้งกี/บูม,อาร์ม/อัตราจี							X	X	X	X	X	/	/			
2	บริเวณห้องเครื่องยนต์																
	หม้อน้ำ/ตรวจเช็คระดับน้ำหม้อพักน้ำ							/	/	/	/	/	/	/			
	สายพาน/เช็คสภาพสายพานและความตึง							/	/	/	/	/	/	/			
	น้ำมันเครื่อง/เช็คระบบน้ำมันเครื่อง/จุดรั่วซึมของน้ำมันเครื่อง							/	/	/	/	/	/	/			
	กรองอากาศ/เป่ากรองอากาศ							/	/	/	/	/	/	/			
3	ระบบไฮดรอลิค																
	ถังไฮดรอลิค/ระดับน้ำมันไฮดรอลิค							/	/	/	/	/	/	/			
	ท่อ/สายน้ำมัน/สภาพสายและจุดรั่วซึม							/	/	/	/	/	/	/			
	จุดรั่วซึมตามกระบอกไฮดรอลิค							/	/	/	/	/	/	/			
4	ก่อนปฏิบัติงาน																
	มีการตรวจสอบระบบภายในของรถก่อนเริ่มงานทุกครั้ง							/	/	/	/	/	/	/			
	บริเวณรอบข้างตัวรถไม่มีคนหรือสิ่งของกีดขวาง							/	/	/	/	/	/	/			
	มีระดับเพลิงประจําที่รถแบคโฮ							/	/	/	/	/	/	/			
	หลังปฏิบัติงาน																
	ทำความสะอาด/ฉีดล้างแบคโฮทุก/ห้องเก๋งพนักงานขับรถ							/	/	/	/	/	/	/			
5	พนักงานขับรถ/เซ็นชื่อหลังตรวจเช็ค							เซ็นชื่อ									

บันทึกรายละเอียดเพิ่มเติม.....  
.....  
.....

หมายเหตุ

\*หากพนักงานขับรถพบสภาพรถไม่พร้อมใช้งานให้เขียนใบแจ้งซ่อมและแจ้งฝ่ายเครื่องจักร

ลงชื่อ.....ผู้ตรวจสอบ/หัวหน้างาน

บริษัท จัมโบ้ เจตตี้ จำกัด (JUMBO JETTY CO.,LTD.)

เครื่องจักรกล เบอร์ ๑๖/๖๔ ใบตรวจเช็คเครื่องจักรกล (Backhoe)  
 ปี/หรือ/รุ่น..... ๒๕๖๐-๔๔/๑๐

หน่วยงาน..... W B D  
 ชั่วโมงการทำงาน..... ๔๕๐๗๐  
 เลขเครื่อง/ซีเรียล.....

ลำดับ	รายการตรวจเช็ค	เดือน..... ๑๖/๐๙๐๗.....														
		1	2	3	4	5	6	7	8	9	10	11	12	13	14	15
1	<b>บริเวณตัวรถ</b>															
	สภาพทั่วไปของตัวรถ/ตรวจเช็คอุปกรณ์ของรถ	/	/	/	/	/	/	/	/	/	/					
	ห้องแก๊ส/พนักงานขับรถ/ทำความสะอาด	/	/	/	/	/	/	/	/	/	/					
	ระบบไฟส่องสว่าง/เช็คไฟทุกดวง	/	/	/	/	/	/	/	/	/	/					
	ระบบแอร์/ทำความสะอาดไส้กรอง	/	/	/	/	/	/	/	/	/	/					
	หม้อเบดเตอร์/เช็คระบบน้ำกลั่น	/	/	/	/	/	/	/	/	/	/					
	ตรวจสอบกระบอกมองข้าง/กระบอกมองรอบๆตัวรถ	/	/	/	/	/	/	/	/	/	/					
	ตรวจสอบเพลาน้ำมัน/มีการสึกหรอหรือไม่	/	/	/	/	/	/	/	/	/	/					
	สลักบังคับ/บูม,อาร์ม/อัตรจารบี	/	/	/	/	/	/	/	/	/	/					
2	<b>บริเวณห้องเครื่องยนต์</b>															
	หม้อน้ำ/ตรวจเช็คระดับน้ำหม้อพักน้ำ	/	/	/	/	/	/	/	/	/	/					
	สายพาน/เช็คสภาพสายพานและความตึง	/	/	/	/	/	/	/	/	/	/					
	น้ำมันเครื่อง/เช็คระบบน้ำมันเครื่อง/จุดรั่วซึมของน้ำมันเครื่อง	/	/	/	/	/	/	/	/	/	/					
	กรองอากาศ/เป่ากรองอากาศ	/	/	/	/	/	/	/	/	/	/					
3	<b>ระบบไฮดรอลิค</b>															
	ถังไฮดรอลิค/ระดับน้ำมันไฮดรอลิค	/	/	/	/	/	/	/	/	/	/					
	ท่อ/สายน้ำมัน/สภาพสายและจุดรั่วซึม	/	/	/	/	/	/	/	/	/	/					
	จุดรั่วซึมตามกระบอกไฮดรอลิค	/	/	/	/	/	/	/	/	/	/					
4	<b>ก่อนปฏิบัติงาน</b>															
	มีการตรวจสอบระบบภายในของรถก่อนเริ่มงานทุกครั้ง	/	/	/	/	/	/	/	/	/	/					
	บริเวณรอบข้างตัวรถไม่มีคนหรือสิ่งของกีดขวาง	/	/	/	/	/	/	/	/	/	/					
	มีถังดับเพลิงประจำที่รถแบคโฮ	/	/	/	/	/	/	/	/	/	/					
	<b>หลังปฏิบัติงาน</b>															
	ทำความสะอาด/ฉีดล้างแบคโฮทุก/ห้องแก๊สพนักงานขับรถ	/	/	/	/	/	/	/	/	/	/					
5	พนักงานขับรถ/เซ็นชื่อหลังตรวจเช็ค	/	/	/	/	/	/	/	/	/	/					

บันทึกรายละเอียดเพิ่มเติม.....  
 .....  
 .....

**หมายเหตุ**

\*หากพนักงานขับรถพบสภาพรถไม่พร้อมใช้งานให้เขียนใบแจ้งซ่อมและแจ้งฝ่ายเครื่องจักร

ลงชื่อ..... ๑๗/๑๐.....ผู้ตรวจสอบ/หัวหน้างาน

บริษัท จัมโบ้ เจตตี้ จำกัด (JUMBO JETTY CO.,LTD.)

ใบตรวจเช็คเครื่องจักรกล (Backhoe)

เครื่องจักรกล เบอร์ 27/84  
ยี่ห้อ/รุ่น.....

หน่วยงาน.....  
ชั่วโมงการทำงาน.....  
เลขเครื่อง/ซีเรียล.....

ลำดับ	รายการตรวจเช็ค	เดือน มิ.ย. ๒๕๖๓															
1	บริเวณตัวรถ	16	17	18	19	20	21	22	23	24	25	26	27	28	29	30	31
	สภาพทั่วไปของตัวรถ/ตรวจเช็คอุปกรณ์ของรถ			/	/												
	ห้องเก็บพนักงานขับรถ/ทำความสะอาด			/	/												
	ระบบไฟส่องสว่าง/เช็คไฟทุกดวง			/	/												
	ระบบแอร์/ทำความสะอาดไส้กรอง			/	/												
	หม้อแบตเตอรี่/เช็คระบบน้ำกลั่น			/	/												
	ตรวจสอบกระบอกมองข้าง/กระบอกมองรอบๆตัวรถ			/	/												
	ตรวจสอบเพลาน้ำมันที่มีการสึกหรอหรือไม่			/	/												
	สลักน๊อต/บูม,อาร์ม/อัตราเร่ง			/	/												
2	บริเวณห้องเครื่องยนต์																
	หม้อน้ำ/ตรวจเช็คระดับน้ำหม้อพักน้ำ			/	/												
	สายพาน/เช็คสภาพสายพานและความตึง			/	/												
	น้ำมันเครื่อง/เช็คระบบน้ำมันเครื่อง/จุดรั่วซึมของน้ำมันเครื่อง			/	/												
	กรองอากาศ/เป่ากรองอากาศ			/	/												
3	ระบบไฮดรอลิค																
	ถังไฮดรอลิค/ระดับน้ำมันไฮดรอลิค			/	/												
	ท่อ/สายน้ำมัน/สภาพสายและจุดรั่วซึม			/	/												
	จุดรั่วซึมตามกระบอกไฮดรอลิค			/	/												
4	ก่อนปฏิบัติงาน																
	มีการตรวจสอบระบบภายในของรถก่อนเริ่มงานทุกครั้ง			/	/												
	บริเวณรอบข้างตัวรถไม่มีคนหรือสิ่งของกีดขวาง			/	/												
	มีก้านดับเพลิงประจำที่รถแบคโฮ			/	/												
	หลังปฏิบัติงาน																
	ทำความสะอาด/ฉีดล้างแบคโฮทุก/ห้องเก็บพนักงานขับรถ			/	/												
5	พนักงานขับรถ/เซ็นชื่อหลังตรวจเช็ค			9/	7/												

บันทึกรายละเอียดเพิ่มเติม.....

หมายเหตุ

\*หากพนักงานขับรถพบสภาพรถไม่พร้อมใช้งานให้เขียนใบแจ้งซ่อมและแจ้งฝ่ายเครื่องจักร

ลงชื่อ.....ผู้ตรวจสอบ/หัวหน้างาน

บริษัท จัมโบ้ เจตตี้ จำกัด (JUMBO JETTY CO.,LTD.)

ใบตรวจเช็คเครื่องจักรกล (Backhoe)

เครื่องจักรกล เบอร์ 99/67  
ยี่ห้อ/รุ่น.....

หน่วยงาน.....  
ชั่วโมงการทำงาน.....  
เลขเครื่อง/ซีเรียล.....

ลำดับ	รายการตรวจเช็ค	เดือน.....ไม่พบ.....														
		1	2	3	4	5	6	7	8	9	10	11	12	13	14	15
1	<b>บริเวณตัวรถ</b>															
	สภาพทั่วไปของตัวรถ/ตรวจเช็คอุปกรณ์ของรถ	✓	✓	✓	✓	✓	✓	✓	✓	✓	✓					
	ห้องเก็บพนักงานขับรถ/ทำความสะอาด	✓	✓	✓	✓	✓	✓	✓	✓	✓	✓					
	ระบบไฟส่องสว่าง/เช็คไฟทุกดวง	✓	✓	✓	✓	✓	✓	✓	✓	✓	✓					
	ระบบแอร์/ทำความสะอาดไส้กรอง	✓	✓	✓	✓	✓	✓	✓	✓	✓	✓					
	หม้อแบตเตอรี่/เช็คระบบน้ำกลั่น	✓	✓	✓	✓	✓	✓	✓	✓	✓	✓					
	ตรวจสอบกระบอกมองข้าง/กระบอกมองรอบๆตัวรถ	✓	✓	✓	✓	✓	✓	✓	✓	✓	✓					
	ตรวจสอบเพลาน้ำหนัก มีการสึกหรอหรือไม่	✓	✓	✓	✓	✓	✓	✓	✓	✓	✓					
	สลักบังคับ/บูม,อาร์ม/อัตราเร็ว	✓	✓	✓	✓	✓	✓	✓	✓	✓	✓					
2	<b>บริเวณห้องเครื่องยนต์</b>															
	หม้อน้ำ/ตรวจเช็คระดับน้ำหม้อพักน้ำ	✓	✓	✓	✓	✓	✓	✓	✓	✓	✓					
	สายพาน/เช็คสภาพสายพานและความตึง	✓	✓	✓	✓	✓	✓	✓	✓	✓	✓					
	น้ำมันเครื่อง/เช็คระบบน้ำมันเครื่อง/จุดรั่วซึมของน้ำมันเครื่อง	✓	✓	✓	✓	✓	✓	✓	✓	✓	✓					
	กรองอากาศ/เป่ากรองอากาศ	✓	✓	✓	✓	✓	✓	✓	✓	✓	✓					
3	<b>ระบบไฮดรอลิค</b>															
	ถังไฮดรอลิค/ระดับน้ำมันไฮดรอลิค	✓	✓	✓	✓	✓	✓	✓	✓	✓	✓					
	ท่อ/สายน้ำมัน/สภาพสายและจุดรั่วซึม	✓	✓	✓	✓	✓	✓	✓	✓	✓	✓					
	จุดรั่วซึมตามกระบอกไฮดรอลิค	✓	✓	✓	✓	✓	✓	✓	✓	✓	✓					
4	<b>ก่อนปฏิบัติงาน</b>															
	มีการตรวจสอบระบบภายในของรถก่อนเริ่มงานทุกครั้ง	✓	✓	✓	✓	✓	✓	✓	✓	✓	✓					
	บริเวณรอบข้างตัวรถไม่มีคนหรือสิ่งของกีดขวาง	✓	✓	✓	✓	✓	✓	✓	✓	✓	✓					
	มีถังดับเพลิงประจำที่รถแบคโฮ	✓	✓	✓	✓	✓	✓	✓	✓	✓	✓					
	<b>หลังปฏิบัติงาน</b>															
	ทำความสะอาด/ฉีดล้างแบคโฮทุก/ห้องเก็บพนักงานขับรถ	✓	✓	✓	✓	✓	✓	✓	✓	✓	✓					
5	พนักงานขับรถ/เซ็นชื่อหลังตรวจเช็ค	✓	✓	✓	✓	✓	✓	✓	✓	✓	✓					

บันทึกรายละเอียดเพิ่มเติม.....  
.....  
.....

หมายเหตุ

\*หากพนักงานขับรถพบสภาพรถไม่พร้อมใช้งานให้เขียนใบแจ้งซ่อมและแจ้งฝ่ายเครื่องจักร

ลงชื่อ.....ผู้ตรวจสอบ/หัวหน้างาน

บริษัท จัมโบ้ เจตตี้ จำกัด (JUMBO JETTY CO.,LTD.)

เครื่องจักรกล เบอร์ 29/64  
ยี่ห้อ/รุ่น KOMATSU

ใบตรวจเช็คเครื่องจักรกล (Backhoe)

หน่วยงาน ไซต์งาน  
ชื่อโครงการ.....  
เลขเครื่อง/ซีเรียล.....

ลำดับ	รายการตรวจเช็ค	เดือน พฤษภาคม															
		16	17	18	19	20	21	22	23	24	25	26	27	28	29	30	31
1	<b>บริเวณตัวรถ</b>																
	สภาพทั่วไปของตัวรถ/ตรวจเช็คอุปกรณ์ของรถ			/	/	/	/										
	ห้องแก๊พพนักงานขับรถ/ทำความสะอาด			/	/	/	/										
	ระบบไฟส่องสว่าง/เช็คไฟทุกดวง			/	/	/	/										
	ระบบแอร์/ทำความสะอาดไส้กรอง			/	/	/	/										
	หม้อเบดเดอร์/เช็คระบบน้ำกลั่น			/	/	/	/										
	ตรวจสอบกระบอกมองข้าง/กระบอกมองรอบๆตัวรถ			/	/	/	/										
	ตรวจสอบเพลาลูกเบี้ยว/มีการสึกหรอหรือไม่			/	/	/	/										
	สลักปีก/บูม,อาร์ม/ฮัดจารบี			/	/	/	/										
2	<b>บริเวณห้องเครื่องยนต์</b>																
	หม้อน้ำ/ตรวจเช็คระดับน้ำหม้อพักน้ำ			/	/	/	/										
	สายพาน/เช็คสภาพสายพานและความตึง			/	/	/	/										
	น้ำมันเครื่อง/เช็คระบบน้ำมันเครื่อง/จุดรั่วซึมของน้ำมันเครื่อง			/	/	/	/										
	กรองอากาศ/เป่ากรองอากาศ			/	/	/	/										
3	<b>ระบบไฮดรอลิค</b>																
	ถังไฮดรอลิค/ระดับน้ำมันไฮดรอลิค			/	/	/	/										
	ท่อ/สายน้ำมัน/สภาพสายและจุดรั่วซึม			/	/	/	/										
	จุดรั่วซึมตามกระบอกไฮดรอลิค			/	/	/	/										
4	<b>ก่อนปฏิบัติงาน</b>																
	มีการตรวจสอบระบบภายในของรถก่อนเริ่มงานทุกครั้ง			/	/	/	/										
	บริเวณรอบข้างตัวรถไม่มีคนหรือสิ่งของกีดขวาง			/	/	/	/										
	มีถังดับเพลิงประจำที่รถแบคโฮ			/	/	/	/										
	<b>หลังปฏิบัติงาน</b>																
	ทำความสะอาด/ฉีดล้างแบคโฮทุก/ห้องแก๊พพนักงานขับรถ			/	/	/	/										
5	พนักงานขับรถ/เซ็นชื่อหลังตรวจเช็ค			/	/	/	/										

บันทึกรายละเอียดเพิ่มเติม.....  
.....  
.....

หมายเหตุ

\*หากพนักงานขับรถพบสภาพรถไม่พร้อมใช้งานให้เขียนใบแจ้งซ่อมและแจ้งฝ่ายเครื่องจักร

ลงชื่อ กมล ผู้ตรวจสอบ/หัวหน้างาน

บริษัท จัมโบ้ เจตตี้ จำกัด (JUMBO JETTY CO.,LTD.)

ใบตรวจเช็คเครื่องจักรกล (Backhoe)

เครื่องจักรกล เบอร์ 08/65  
ยี่ห้อ/รุ่น Komatsu pe 20lc

หน่วยงาน จัมโบ้ เจตตี้  
ชั่วโมงการทำงาน 5688  
เลขเครื่อง/ซีเรียล

ลำดับ	รายการตรวจเช็ค	เดือน มิ.ย. 2568														
1	บริเวณตัวรถ	1	2	3	4	5	6	7	8	9	10	11	12	13	14	15
	สภาพทั่วไปของตัวรถ/ตรวจเช็คอุปกรณ์ของรถ		✓	✓	✓	✓	✓	✓	✓	✓	✓					
	ห้องแกงพนักงานขับรถ/ทำความสะอาด		✓	✓	✓	✓	✓	✓	✓	✓	✓					
	ระบบไฟส่องสว่าง/เช็คไฟทุกดวง		✓	✓	✓	✓	✓	✓	✓	✓	✓					
	ระบบแอร์/ทำความสะอาดไส้กรอง		✓	✓	✓	✓	✓	✓	✓	✓	✓					
	หม้อเบตเตอร์/เช็คระบบน้ำกลั่น		✓	✓	✓	✓	✓	✓	✓	✓	✓					
	ตรวจสอบกระบอกมองข้าง/กระบอกมองรอบๆตัวรถ		✓	✓	✓	✓	✓	✓	✓	✓	✓					
	ตรวจสอบเพลาน้ำขึ้น/มีการสึกหรอหรือไม่		✓	✓	✓	✓	✓	✓	✓	✓	✓					
	สลักบังคับ/บูม,อาร์ม/อัตราเร็ว		✓	✓	✓	✓	✓	✓	✓	✓	✓					
2	บริเวณห้องเครื่องยนต์															
	หม้อน้ำ/ตรวจเช็คระดับน้ำหม้อพักน้ำ		✓	✓	✓	✓	✓	✓	✓	✓	✓					
	สายพาน/เช็คสภาพสายพานและความตึง		✓	✓	✓	✓	✓	✓	✓	✓	✓					
	น้ำมันเครื่อง/เช็คระดับน้ำมันเครื่อง/จุดรั่วซึมของน้ำมันเครื่อง		✓	✓	✓	✓	✓	✓	✓	✓	✓					
	กรองอากาศ/เป่ากรองอากาศ		✓	✓	✓	✓	✓	✓	✓	✓	✓					
3	ระบบไฮดรอลิค															
	ถังไฮดรอลิค/ระดับน้ำมันไฮดรอลิค		✓	✓	✓	✓	✓	✓	✓	✓	✓					
	ท่อ/สายน้ำมัน/สภาพสายและจุดรั่วซึม		✓	✓	✓	✓	✓	✓	✓	✓	✓					
	จุดรั่วซึมตามกระบอกไฮดรอลิค		✓	✓	✓	✓	✓	✓	✓	✓	✓					
4	ก่อนปฏิบัติงาน															
	มีการตรวจสอบระบบภายในของรถก่อนเริ่มงานทุกครั้ง		✓	✓	✓	✓	✓	✓	✓	✓	✓					
	บริเวณรอบข้างตัวรถไม่มีคนหรือสิ่งของกีดขวาง		✓	✓	✓	✓	✓	✓	✓	✓	✓					
	มีถังดับเพลิงประจำที่รถแบบโซ		✓	✓	✓	✓	✓	✓	✓	✓	✓					
	หลังปฏิบัติงาน															
	ทำความสะอาด/ฉีดล้างแบบไฮดรอลิก/ห้องแกงพนักงานขับรถ		✓	✓	✓	✓	✓	✓	✓	✓	✓					
5	พนักงานขับรถ/เซ็นชื่อหลังตรวจเช็ค		✓	✓	✓	✓	✓	✓	✓	✓	✓					

บันทึกรายละเอียดเพิ่มเติม.....

หมายเหตุ

\*หากพนักงานขับรถพบสภาพรถไม่พร้อมใช้งานให้เขียนใบแจ้งซ่อมและแจ้งฝ่ายเครื่องจักร

ลงชื่อ... 10/6/2568 .....ผู้ตรวจสอบ/หัวหน้างาน



บริษัท จัมโบ้ เจตตี้ จำกัด (JUMBO JETTY CO.,LTD.)

ใบตรวจเช็คเครื่องจักรกล (Backhoe)

เครื่องจักรกล เบอร์ 18165  
ยี่ห้อ/รุ่น Komatsu PC 210LC

สัญญา 5815  
หน่วยงาน.....  
ชั่วโมงการทำงาน 5815  
เลขเครื่อง/ซีเรียล.....

ลำดับ	รายการตรวจเช็ค	เดือน พฤษภาคม 2568															
1	บริเวณตัวรถ	16	17	18	19	20	21	22	23	24	25	26	27	28	29	30	31
	สภาพทั่วไปของตัวรถ/ตรวจเช็คอุปกรณ์ของรถ			✓	✓	✓	✓	✓	✓	✓	✓	✓	✓	✓	✓	✓	
	ห้องเครื่อง/พนักงานขับรถ/ทำความสะอาด			✓	✓	✓	✓	✓	✓	✓	✓	✓	✓	✓	✓	✓	
	ระบบไฟส่องสว่าง/เช็คไฟทุกดวง			✓	✓	✓	✓	✓	✓	✓	✓	✓	✓	✓	✓	✓	
	ระบบแอร์/ทำความสะอาดไส้กรอง			✓	✓	✓	✓	✓	✓	✓	✓	✓	✓	✓	✓	✓	
	หม้อแบตเตอรี่/เช็คระบบน้ำกลั่น			✓	✓	✓	✓	✓	✓	✓	✓	✓	✓	✓	✓	✓	
	ตรวจสอบกระบอกมองข้าง/กระบอกมองรอบๆตัวรถ			✓	✓	✓	✓	✓	✓	✓	✓	✓	✓	✓	✓	✓	
	ตรวจสอบเพลาลูกเบี้ยว/มีการสึกหรอหรือไม่			✓	✓	✓	✓	✓	✓	✓	✓	✓	✓	✓	✓	✓	
	สลักป้องกัน/น้ำมัน/อัดจารบี			✓	✓	✓	✓	✓	✓	✓	✓	✓	✓	✓	✓	✓	
2	บริเวณห้องเครื่องยนต์																
	หม้อน้ำ/ตรวจเช็คระดับน้ำหม้อพักน้ำ	✓		✓	✓	✓	✓	✓	✓	✓	✓	✓	✓	✓	✓	✓	
	สายพาน/เช็คสภาพสายพานและความตึง			✓	✓	✓	✓	✓	✓	✓	✓	✓	✓	✓	✓	✓	
	น้ำมันเครื่อง/เช็คระดับน้ำมันเครื่อง/จุดรั่วซึมของน้ำมันเครื่อง			✓	✓	✓	✓	✓	✓	✓	✓	✓	✓	✓	✓	✓	
	กรองอากาศ/เป่ากรองอากาศ			✓	✓	✓	✓	✓	✓	✓	✓	✓	✓	✓	✓	✓	
3	ระบบไฮดรอลิค																
	ถังไฮดรอลิค/ระดับน้ำมันไฮดรอลิค			✓	✓	✓	✓	✓	✓	✓	✓	✓	✓	✓	✓	✓	
	ท่อ/สายน้ำมัน/สภาพสายและจุดรั่วซึม			✓	✓	✓	✓	✓	✓	✓	✓	✓	✓	✓	✓	✓	
	จุดรั่วซึมตามกระบอกไฮดรอลิค			✓	✓	✓	✓	✓	✓	✓	✓	✓	✓	✓	✓	✓	
4	ก่อนปฏิบัติงาน																
	มีการตรวจสอบระบบภายในของรถก่อนเริ่มงานทุกครั้ง			✓	✓	✓	✓	✓	✓	✓	✓	✓	✓	✓	✓	✓	
	บริเวณรอบข้างตัวรถไม่มีคนหรือสิ่งของกีดขวาง			✓	✓	✓	✓	✓	✓	✓	✓	✓	✓	✓	✓	✓	
	มีกีดกันเพลิงประจำที่รถแบคโฮ			✓	✓	✓	✓	✓	✓	✓	✓	✓	✓	✓	✓	✓	
	หลังปฏิบัติงาน																
	ทำความสะอาด/ฉีดล้างแบคโฮทุก/ห้องเครื่องพนักงานขับรถ			✓	✓	✓	✓	✓	✓	✓	✓	✓	✓	✓	✓	✓	
5	พนักงานขับรถ/เซ็นชื่อหลังตรวจเช็ค			✓	✓	✓	✓	✓	✓	✓	✓	✓	✓	✓	✓	✓	

บันทึกรายละเอียดเพิ่มเติม.....

09-4-68 8:00 PM 6000 02

หมายเหตุ

\*หากพนักงานขับรถพบสภาพรถไม่พร้อมใช้งานให้เขียนใบแจ้งซ่อมและแจ้งฝ่ายเครื่องจักร

ลงชื่อ.....ผู้ตรวจสอบ/หัวหน้างาน

บริษัท จัมโบ้ เจตตี้ จำกัด (JUMBO JETTY CO.,LTD.)

เครื่องจักรกล เบอร์..... 21/54  
ยี่ห้อ/รุ่น..... KOBELCO

ใบตรวจเช็คเครื่องจักรกล (Backhoe)

หน่วยงาน..... วิศวกรรม  
ชั่วโมงการทำงาน.....  
เลขเครื่อง/ซีเรียล.....

ลำดับ	รายการตรวจเช็ค	เดือน..... มิถุนายน														
1	บริเวณตัวรถ	1	2	3	4	5	6	7	8	9	10	11	12	13	14	15
	สภาพทั่วไปของตัวรถ/ตรวจเช็คอุปกรณ์ของรถ		✓	✓	✓	✓										
	ห้องแก๊งพนักงานขับรถ/ทำความสะอาด		✓	✓	✓	✓										
	ระบบไฟส่องสว่าง/เช็คไฟทุกดวง		✓	✓	✓	✓										
	ระบบแอร์/ทำความสะอาดไส้กรอง		✓	✓	✓	✓										
	หม้อแบตเตอรี่/เช็คระบบน้ำกลั่น		✓	✓	✓	✓										
	ตรวจสอบกระบอกมองข้าง/กระบอกมองรอบๆตัวรถ		✓	✓	✓	✓										
	ตรวจสอบเพลาลูกเบี้ยว/มีการสึกหรอหรือไม่		✓	✓	✓	✓										
	สลักปีก/บูม,อาร์ม/ผู้โดยสาร		X	✓	X	✓										
2	บริเวณห้องเครื่องยนต์															
	หม้อน้ำ/ตรวจเช็คระดับน้ำหม้อพักน้ำ		✓	✓	✓	✓										
	สายพาน/เช็คสภาพสายพานและความตึง		✓	✓	✓	✓										
	น้ำมันเครื่อง/เช็คระบบน้ำมันเครื่อง/จุดรั่วซึมของน้ำมันเครื่อง		✓	✓	✓	✓										
	กรองอากาศ/เป่ากรองอากาศ		✓	✓	✓	✓										
3	ระบบไฮดรอลิค															
	ถังไฮดรอลิค/ระดับน้ำมันไฮดรอลิค		✓	✓	✓	✓										
	ท่อ/สายน้ำมัน/สภาพสายและจุดรั่วซึม		✓	✓	✓	✓										
	จุดรั่วซึมตามกระบอกไฮดรอลิค		✓	✓	✓	✓										
4	ก่อนปฏิบัติงาน															
	มีการตรวจสอบระบบภายในของรถก่อนเริ่มงานทุกครั้ง		✓	✓	✓	✓										
	บริเวณรอบข้างตัวรถไม่มีคนหรือสิ่งของกีดขวาง		✓	✓	✓	✓										
	มีถังดับเพลิงประจำที่รถแนบไซ		✓	✓	✓	✓										
	หลังปฏิบัติงาน															
	ทำความสะอาด/ฉีดล้างแบคโฮทุก/ห้องแก๊งพนักงานขับรถ		✓	✓	✓	✓										
5	พนักงานขับรถ/เซ็นชื่อหลังตรวจเช็ค		✓	✓	✓	✓										

บันทึกรายละเอียดเพิ่มเติม.....

หมายเหตุ

\*หากพนักงานขับรถพบสภาพรถไม่พร้อมใช้งานให้เขียนใบแจ้งซ่อมและแจ้งฝ่ายเครื่องจักร

ลงชื่อ..... ผู้ตรวจสอบ/หัวหน้างาน

บริษัท จัมโบ้ เจตตี้ จำกัด (JUMBO JETTY CO.,LTD.)

ใบตรวจเช็คเครื่องจักรกล (Backhoe)

เครื่องจักรกล เบอร์ ๑๑/๕๕  
ปีต่อ/รุ่น.....

หน่วยงาน ๐๐๖  
ชั่วโมงการทำงาน.....  
เลขเครื่อง/ซีเรียล.....

ลำดับ	รายการตรวจเช็ค	เดือน พฤษภาคม															
		16	17	18	19	20	21	22	23	24	25	26	27	28	29	30	31
1	บริเวณตัวรถ																
	สภาพทั่วไปของตัวรถ/ตรวจเช็คอุปกรณ์ของรถ																
	ห้องเก็บพนักงานขับรถ/ทำความสะอาด																
	ระบบไฟส่องสว่าง/เช็คไฟทุกดวง																
	ระบบแอร์/ทำความสะอาดไส้กรอง																
	หม้อเบดเตอรี/เช็คระบบน้ำกลั่น																
	ตรวจสอบกระบอกมองข้าง/กระบอกมองรอบๆตัวรถ																
	ตรวจสอบเพลาน้ำมัน/มีการสึกหรอหรือไม่																
	สลักเกียร์/บูม,อาร์ม/อัตราเร็ว																
2	บริเวณห้องเครื่องยนต์																
	หม้อน้ำ/ตรวจเช็คระดับน้ำหม้อพักน้ำ																
	สายพาน/เช็คสภาพสายพานและความตึง																
	น้ำมันเครื่อง/เช็คระบบน้ำมันเครื่อง/จุดรั่วซึมของน้ำมันเครื่อง																
	กรองอากาศ/เป่ากรองอากาศ																
3	ระบบไฮดรอลิค																
	ถังไฮดรอลิค/ระดับน้ำมันไฮดรอลิค																
	ท่อ/สายน้ำมัน/สภาพสายและจุดรั่วซึม																
	จุดรั่วซึมตามกระบอกไฮดรอลิค																
4	ก่อนปฏิบัติงาน																
	มีการตรวจสอบระบบภายในของรถก่อนเริ่มงานทุกครั้ง																
	บริเวณรอบข้างตัวรถไม่มีคนหรือสิ่งของกีดขวาง																
	มีระดับเพลิงประจําที่รถแบบโฮ																
	หลังปฏิบัติงาน																
	ทำความสะอาด/ฉีดล้างแบบไฮทัก/ห้องเก็บพนักงานขับรถ																
5	พนักงานขับรถ/เซ็นชื่อหลังตรวจเช็ค																

บันทึกรายละเอียดเพิ่มเติม.....

หมายเหตุ

\*หากพนักงานขับรถพบสภาพรถไม่พร้อมใช้งานให้เขียนใบแจ้งซ่อมและแจ้งฝ่ายเครื่องจักร

ลงชื่อ ๑๐๖.....ผู้ตรวจสอบ/หัวหน้างาน

บริษัท จัมโบ้ เจตตี้ จำกัด (JUMBO JETTY CO,LTD.)

ใบตรวจเช็คเครื่องจักรกล (Backhoe)

เครื่องจักรกล เบอร์ 99154  
ปีหอ/รุ่นรถ.....

หน่วยงาน.....  
ชั่วโมงการทำงาน.....  
เลขเครื่อง/ซีเรียล.....

ลำดับ	รายการตรวจเช็ค	เดือน พฤษภาคม														
		1	2	3	4	5	6	7	8	9	10	11	12	13	14	15
1	<b>บริเวณตัวรถ</b>															
	สภาพทั่วไปของตัวรถ/ตรวจเช็คอุปกรณ์ของรถ	/														
	ห้องเก็บพนักงานขับรถ/ทำความสะอาด	/														
	ระบบไฟส่องสว่าง/เช็คไฟทุกดวง	/														
	ระบบแอร์/ทำความสะอาดไส้กรอง	/														
	หม้อเบตเตอร์/เช็คระบบน้ำกลั่น	/														
	ตรวจสอบกระบอกมองข้าง/กระบอกมองรอบๆตัวรถ	/														
	ตรวจสอบเพลามัดก็ มีการสึกหรอหรือไม่	/														
	สลักบังคับ/บูม,อาร์ม/อัตราเร็ว	/														
2	<b>บริเวณห้องเครื่องยนต์</b>	/														
	หม้อน้ำ/ตรวจเช็คระดับน้ำหม้อพักน้ำ	/														
	สายพาน/เช็คสภาพสายพานและความตึง	/														
	น้ำมันเครื่อง/เช็คระบบน้ำมันเครื่อง/จุดรั่วซึมของน้ำมันเครื่อง	/														
	กรองอากาศ/เปล้ากรองอากาศ	/														
3	<b>ระบบไฮดรอลิค</b>	/														
	ถังไฮดรอลิค/ระดับน้ำมันไฮดรอลิค	/														
	ท่อ/สายน้ำมัน/สภาพสายและจุดรั่วซึม	/														
	จุดรั่วซึมตามกระบอกไฮดรอลิค	/														
4	<b>ก่อนปฏิบัติงาน</b>	/														
	มีการตรวจสอบระบบภายในของรถก่อนเริ่มงานทุกครั้ง	/														
	บริเวณรอบข้างตัวรถไม่มีคนหรือสิ่งของกีดขวาง	/														
	มีถังดับเพลิงประจำที่รถแบบใส	/														
	<b>หลังปฏิบัติงาน</b>	/														
	ทำความสะอาด/ฉีดล้างแบคโฮทุก/ห้องเก็บพนักงานขับรถ	/														
5	พนักงานขับรถ/เซ็นชื่อหลังตรวจเช็ค	/														

บันทึกรายละเอียดเพิ่มเติม.....

หมายเหตุ

\*หากพนักงานขับรถพบสภาพรถไม่พร้อมใช้งานให้เขียนใบแจ้งซ่อมและแจ้งฝ่ายเครื่องจักร

ลงชื่อ.....ผู้ตรวจสอบ/หัวหน้างาน

บริษัท จัมโบ้ เจตตี้ จำกัด (JUMBO JETTY CO.,LTD.)

ใบตรวจเช็คเครื่องจักรกล (Backhoe)

เครื่องจักรกล เบอร์ 22/54  
ยี่ห้อ/รุ่นรถ KOBELCO 350 sk 8

หน่วยงาน ทรัพย์นิเวศ  
ชั่วโมงการทำงาน.....  
เลขเครื่อง/ซีเรียล.....

ลำดับ	รายการตรวจเช็ค	เดือน ๕ มิ ๒๕๖๔															
1	บริเวณตัวรถ	16	17	18	19	20	21	22	23	24	25	26	27	28	29	30	31
	สภาพทั่วไปของตัวรถ/ตรวจเช็คอุปกรณ์ของรถ			/	/	/	/	/	/	/			/	/	/	/	
	ห้องเครื่อง/พนักงานขับรถ/ทำความสะอาด			/	/	/	/	/	/	/			/	/	/	/	
	ระบบไฟส่องสว่าง/เช็คไฟทุกดวง			/	/	/	/	/	/	/			/	/	/	/	
	ระบบแอร์/ทำความสะอาดไส้กรอง			/	/	/	/	/	/	/			/	/	/	/	
	หม้อแบตเตอรี่/เช็คระบบน้ำกลั่น			/	/	/	/	/	/	/			/	/	/	/	
	ตรวจสอบกระบอกมองข้าง/กระบอกมองรอบๆตัวรถ			/	/	/	/	/	/	/			/	/	/	/	
	ตรวจสอบเพลาน้ำมัน/มีการสึกหรอหรือไม่			/	/	/	/	/	/	/			/	/	/	/	
	สลักมังก์/บูม,อาร์ม/อัตราเร่ง			X	/	/	/	/	/	/			/	/	/	/	
2	บริเวณห้องเครื่องยนต์																
	หม้อน้ำ/ตรวจเช็คระดับน้ำหม้อพักน้ำ			/	/	/	/	/	/	/			/	/	/	/	
	สายพาน/เช็คสภาพสายพานและความตึง			/	/	/	/	/	/	/			/	/	/	/	
	น้ำมันเครื่อง/เช็คระบบน้ำมันเครื่อง/จุดรั่วซึมของน้ำมันเครื่อง			/	/	/	/	/	/	/			/	/	/	/	
	กรองอากาศ/เป่ากรองอากาศ			/	/	/	/	/	/	/			/	/	/	/	
3	ระบบไฮดรอลิค																
	ถังไฮดรอลิค/ระดับน้ำมันไฮดรอลิค			/	/	X	/	/	/	/			/	/	/	/	
	ท่อ/สายน้ำมัน/สภาพสายและจุดรั่วซึม			/	/	/	/	/	/	/			/	/	/	/	
	จุดรั่วซึมตามกระบอกไฮดรอลิค			/	/	/	/	/	/	/			/	/	/	/	
4	ก่อนปฏิบัติงาน																
	มีการตรวจสอบระบบภายในของรถก่อนเริ่มงานทุกครั้ง			/	/	/	/	/	/	/			/	/	/	/	
	บริเวณรอบข้างตัวรถไม่มีคนหรือสิ่งของกีดขวาง			/	/	/	/	/	/	/			/	/	/	/	
	มีก้านดับเพลิงประจำที่รถแบคโฮ			/	/	/	/	/	/	/			/	/	/	/	
	หลังปฏิบัติงาน																
	ทำความสะอาด/ฉีดล้างแบคโฮทุก/ห้องเครื่องพนักงานขับรถ			/	/	/	/	/	/	/			/	/	/	/	
5	พนักงานขับรถ/เซ็นชื่อหลังตรวจเช็ค			ลงชื่อ	ลงชื่อ	ลงชื่อ	ลงชื่อ	ลงชื่อ	ลงชื่อ	ลงชื่อ			ลงชื่อ	ลงชื่อ	ลงชื่อ	ลงชื่อ	

บันทึกรายละเอียดเพิ่มเติม.....

หมายเหตุ

\*หากพนักงานขับรถพบสภาพรถไม่พร้อมใช้งานให้เขียนใบแจ้งซ่อมและแจ้งฝ่ายเครื่องจักร

ลงชื่อ 1๗๑.....ผู้ตรวจสอบ/หัวหน้างาน

บริษัท จัมโบ้ เจตตี้ จำกัด (JUMBO JETTY CO.,LTD.)

เครื่องจักรกล เบอร์..... <b>26/58</b> ยี่ห้อ/รุ่น.....	<b>ใบตรวจเช็คเครื่องจักรกล (Backhoe)</b>	หน่วยงาน..... <b>SBT</b> ชั่วโมงการทำงาน..... เลขเครื่อง/ซีเรียล.....
---	--	---

ลำดับ	รายการตรวจเช็ค	เดือน..... พฤษภาคม.....														
		1	2	3	4	5	6	7	8	9	10	11	12	13	14	15
1	<b>บริเวณตัวรถ</b>															
	สภาพทั่วไปของตัวรถ/ตรวจเช็คอุปกรณ์ของรถ		/	/	/	/										
	ห้องเครื่อง/พนักงานขับรถ/ทำความสะอาด		/	/	/	/										
	ระบบไฟส่องสว่าง/เช็คไฟทุกดวง		/	/	/	/										
	ระบบแอร์/ทำความสะอาดไส้กรอง		/	/	/	/										
	หม้อเบตเตอร์/เช็คระบบน้ำกลั่น		/	/	/	/										
	ตรวจสอบกระบอกมองข้าง/กระบอกมองรอบๆตัวรถ		/	/	/	/										
	ตรวจสอบเพลามุ่งก็ มีการสึกหรอหรือไม่		/	/	/	/										
	สลักบังคับ/บูม,อาร์ม/อัตราเร็ว		/	/	/	/										
2	<b>บริเวณห้องเครื่องยนต์</b>															
	หม้อน้ำ/ตรวจเช็คระดับน้ำหม้อพักน้ำ		/	/	/	/										
	สายพาน/เช็คสภาพสายพานและความตึง		/	/	/	/										
	น้ำมันเครื่อง/เช็คระดับน้ำมันเครื่อง/จุดรั่วซึมของน้ำมันเครื่อง		/	/	/	/										
	กรองอากาศ/เข้ากรองอากาศ		/	/	/	/										
3	<b>ระบบไฮดรอลิค</b>															
	ถังไฮดรอลิค/ระดับน้ำมันไฮดรอลิค		/	/	/	/										
	ท่อ/สายน้ำมัน/สภาพสายและจุดรั่วซึม		/	/	/	/										
	จุดรั่วซึมตามกระบอกไฮดรอลิค		/	/	/	/										
4	<b>ก่อนปฏิบัติงาน</b>															
	มีการตรวจสอบระบบภายในของรถก่อนเริ่มงานทุกครั้ง		/	/	/	/										
	บริเวณรอบข้างตัวรถไม่มีคนหรือสิ่งของกีดขวาง		/	/	/	/										
	มีถึงดับเพลิงประจำที่รถแบคโฮ		/	/	/	/										
	<b>หลังปฏิบัติงาน</b>															
	ทำความสะอาด/ฉีดล้างแบคโฮทุก/ห้องเครื่องพนักงานขับรถ		/	/	/	/										
5	พนักงานขับรถ/เซ็นชื่อหลังตรวจเช็ค		ลงชื่อ	ลงชื่อ	ลงชื่อ	ลงชื่อ										

บันทึกรายละเอียดเพิ่มเติม.....

.....

.....

**หมายเหตุ**

\*หากพนักงานขับรถพบสภาพรถไม่พร้อมใช้งานให้เขียนใบแจ้งซ่อมและแจ้งฝ่ายเครื่องจักร

ลงชื่อ..... **19/5/22**.....ผู้ตรวจสอบ/หัวหน้างาน

บริษัท จัมโบ้ เจตตี้ จำกัด (JUMBO JETTY CO.,LTD.)

ใบตรวจเช็คเครื่องจักรกล (Backhoe)

เครื่องจักรกล เบอร์..... 26168

ยี่ห้อ/รุ่น.....

หน่วยงาน..... JB5

ชั่วโมงการทำงาน.....

เลขเครื่อง/ซีเรียล.....

ลำดับ	รายการตรวจเช็ค	เดือน..... พฤษภาคม															
1	บริเวณตัวรถ	16	17	18	19	20	21	22	23	24	25	26	27	28	29	30	31
	สภาพทั่วไปของตัวรถ/ตรวจเช็คอุปกรณ์ของรถ		/		/	/	/	/	/	/	/	/	/	/		/	
	ห้องเก็บพนักงานขับรถ/ทำความสะอาด		/		/	/	/	/	/	/	/	/	/	/		/	
	ระบบไฟส่องสว่าง/เช็คไฟทุกดวง		/		/	/	/	/	/	/	/	/	/	/		/	
	ระบบแอร์/ทำความสะอาดไส้กรอง		/		/	/	/	/	/	/	/	/	/	/		/	
	หม้อเบตเตอร์/เช็คระบบน้ำกลั่น		/		/	/	/	/	/	/	/	/	/	/		/	
	ตรวจสอบกระบอกมองข้าง/กระบอกมองรอบๆตัวรถ		/		/	/	/	/	/	/	/	/	/	/		/	
	ตรวจสอบเพลาลูกเบี้ยว/มีการสึกหรอหรือไม่		/		/	/	/	/	/	/	/	/	/	/		/	
	สลักน๊อต/นูน,อาร์ม/อัดจารบี		/		/	/	/	/	/	/	/	/	/	/		/	
2	บริเวณห้องเครื่องยนต์																
	น้ำมัน/ตรวจเช็คระดับน้ำมันหม้อพักน้ำ		/		/	/	/	/	/	/	/	/	/	/		/	
	สายพาน/เช็คสภาพสายพานและความตึง		/		/	/	/	/	/	/	/	/	/	/		/	
	น้ำมันเครื่อง/เช็คระบบน้ำมันเครื่อง/จุดรั่วซึมของน้ำมันเครื่อง		/		/	/	/	/	/	/	/	/	/	/		/	
	กรองอากาศ/เข้ากรองอากาศ		/		/	/	/	/	/	/	/	/	/	/		/	
3	ระบบไฮดรอลิค																
	ถังไฮดรอลิค/ระดับน้ำมันไฮดรอลิค		/		/	/	/	/	/	/	/	/	/	/		/	
	ท่อ/สายน้ำมัน/สภาพสายและจุดรั่วซึม		/		/	/	/	/	/	/	/	/	/	/		/	
	จุดรั่วซึมตามกระบอกไฮดรอลิค		/		/	/	/	/	/	/	/	/	/	/		/	
4	ก่อนปฏิบัติงาน																
	มีการตรวจสอบระบบภายในของรถก่อนเริ่มงานทุกครั้ง		/		/	/	/	/	/	/	/	/	/	/		/	
	บริเวณรอบข้างตัวรถไม่มีคนหรือสิ่งของกีดขวาง		/		/	/	/	/	/	/	/	/	/	/		/	
	มีถังดับเพลิงประจำที่รถแบคโฮ		/		/	/	/	/	/	/	/	/	/	/		/	
	หลังปฏิบัติงาน																
	ทำความสะอาด/ฉีดล้างแบบไฮดรอลิก/ห้องเก็บพนักงานขับรถ		/		/	/	/	/	/	/	/	/	/	/		/	
5	พนักงานขับรถ/เซ็นชื่อหลังตรวจเช็ค		/		/	/	/	/	/	/	/	/	/	/		/	

บันทึกรายละเอียดเพิ่มเติม.....

หมายเหตุ

\*หากพนักงานขับรถพบสภาพรถไม่พร้อมใช้งานให้เขียนใบแจ้งซ่อมและแจ้งฝ่ายเครื่องจักร

ลงชื่อ..... ผู้ตรวจสอบ/หัวหน้างาน

บริษัท จัมโบ้ เจตตี้ จำกัด (JUMBO JETTY CO.,LTD.)

เครื่องจักรกล เบอร์.....

ยี่ห้อ/รุ่น.....

ใบตรวจเช็คเครื่องจักรกล (Backhoe)

หน่วยงาน.....

ชั่วโมงการทำงาน.....

เลขเครื่อง/ซีเรียล.....

ลำดับ	รายการตรวจเช็ค	เดือน..... พ.ศ. ....														
1	บริเวณตัวรถ	1	2	3	4	5	6	7	8	9	10	11	12	13	14	15
	สภาพทั่วไปของตัวรถ/ตรวจเช็คอุปกรณ์ของรถ	✓	✓	✓												
	ห้องเก็บพนักงานขับรถ/ทำความสะอาด	✓	✓	✓												
	ระบบไฟส่องสว่าง/เช็คไฟทุกดวง	✓	✓	✓												
	ระบบแอร์/ทำความสะอาดไส้กรอง	✓	✓	✓												
	หม้อน้ำ/เช็คระดับน้ำหม้อน้ำ	✓	✓	✓												
	ตรวจสอบกระบอกมองข้าง/กระบอกมองรอบๆตัวรถ	✓	✓	✓												
	ตรวจสอบเพลามุ่งที่ มีการสึกหรอหรือไม่	✓	✓	✓												
	สลักบังคับ/นูน,อาร์ม,ฮัดจารบี	✓	✓	✓												
2	บริเวณห้องเครื่องยนต์	✓	✓	✓												
	หม้อน้ำ/ตรวจเช็คระดับน้ำหม้อน้ำ	✓	✓	✓												
	สายพาน/เช็คสภาพสายพานและความตึง	✓	✓	✓												
	น้ำมันเครื่อง/เช็คระดับน้ำมันเครื่อง/จุดรั่วซึมของน้ำมันเครื่อง	✓	✓	✓												
	กรองอากาศ/เป่ากรองอากาศ	✓	✓	✓												
3	ระบบไฮดรอลิค															
	ถังไฮดรอลิค/ระดับน้ำมันไฮดรอลิค	✓	✓	✓												
	ท่อ/สายน้ำมัน/สภาพสายและจุดรั่วซึม	✓	✓	✓												
	จุดรั่วซึมตามกระบอกไฮดรอลิค	✓	✓	✓												
4	ก่อนปฏิบัติงาน															
	มีการตรวจสอบระบบภายในของรถก่อนเริ่มงานทุกครั้ง	✓	✓	✓												
	บริเวณรอบข้างตัวรถไม่มีคนหรือสิ่งของกีดขวาง	✓	✓	✓												
	มีระดับเพลิงประจําที่รถแมคไฮ	✓	✓	✓												
	หลังปฏิบัติงาน															
	ทำความสะอาด/ฉีดล้างแมคไฮทุก/ห้องเก็บพนักงานขับรถ	✓	✓	✓												
5	พนักงานขับรถ/เซ็นชื่อหลังตรวจเช็ค	✓	✓	✓												

บันทึกรายละเอียดเพิ่มเติม.....

หมายเหตุ

\*หากพนักงานขับรถพบสภาพรถไม่พร้อมใช้งานให้เขียนใบแจ้งซ่อมและแจ้งฝ่ายเครื่องจักร

ลงชื่อ.....ผู้ตรวจสอบ/หัวหน้างาน



บริษัท จัมโบ้ เจตตี้ จำกัด (JUMBO JETTY CO,LTD.)

เครื่องจักรกล เบอร์..... <u>27/14</u> ยี่ห้อ/รุ่น.....	<b>ใบตรวจเช็คเครื่องจักรกล (Backhoe)</b>	หน่วยงาน..... <u>WBD</u> ชั่วโมงการทำงาน..... เลขเครื่อง/ซีเรียล.....
---	--	---

ลำดับ	รายการตรวจเช็ค	เดือน.....พ.ย.....															
		16	17	18	19	20	21	22	23	24	25	26	27	28	29	30	31
1	<b>บริเวณตัวรถ</b>										/	/	/	/	/		/
	สภาพทั่วไปของตัวรถ/ตรวจเช็คอุปกรณ์ของรถ										/	/	/	/	/		/
	ห้องเครื่องพนักงานขับรถ/ทำความสะอาด										/	/	/	/	/		/
	ระบบไฟส่องสว่าง/เช็คไฟทุกดวง										/	/	/	/	/		/
	ระบบแอร์/ทำความสะอาดไส้กรอง										/	/	/	/	/		/
	หม้อแบตเตอรี่/เช็คระบบน้ำกลั่น										/	/	/	/	/		/
	ตรวจสอบกระบอกมองข้าง/กระบอกมองรอบๆตัวรถ										/	/	/	/	/		/
	ตรวจสอบเพลามุ่งกี มีการสึกหรอหรือไม่										/	/	/	/	/		/
	สลักน๊อต/บูม,อาร์ม/ยึดจารบี										/	/	/	/	/		/
2	<b>บริเวณห้องเครื่องยนต์</b>																
	หม้อน้ำ/ตรวจเช็คระดับน้ำหม้อพักน้ำ										/	/	/	/	/		/
	สายพาน/เช็คสภาพสายพานและความตึง										/	/	/	/	/		/
	น้ำมันเครื่อง/เช็คระบบน้ำมันเครื่อง/จุดรั่วซึมของน้ำมันเครื่อง										/	/	/	/	/		/
	กรองอากาศ/เป่ากรองอากาศ										/	/	/	/	/		/
3	<b>ระบบไฮดรอลิค</b>																
	ถังไฮดรอลิค/ระดับน้ำมันไฮดรอลิค										/	/	/	/	/		/
	ท่อ/สายน้ำมัน/สภาพสายและจุดรั่วซึม										/	/	/	/	/		/
	จุดรั่วซึมตามกระบอกไฮดรอลิค										/	/	/	/	/		/
4	<b>ก่อนปฏิบัติงาน</b>																
	มีการตรวจสอบระบบภายในของรถก่อนเริ่มงานทุกครั้ง										/	/	/	/	/		/
	บริเวณรอบข้างตัวรถไม่มีคนหรือสิ่งของกีดขวาง										/	/	/	/	/		/
	มีระดับเพลิงประจำที่รถแบคโฮ										/	/	/	/	/		/
	<b>หลังปฏิบัติงาน</b>										/	/					
	ทำความสะอาด/ฉีดล้างแบคโฮทุก/ห้องเครื่องพนักงานขับรถ										/	/	/	/	/		/
5	พนักงานขับรถ/เซ็นชื่อหลังตรวจเช็ค																

บันทึกรายละเอียดเพิ่มเติม.....

**หมายเหตุ**

\*หากพนักงานขับรถพบสภาพรถไม่พร้อมใช้งานให้เขียนใบแจ้งซ่อมและแจ้งฝ่ายเครื่องจักร

ลงชื่อ.....1037.....ผู้ตรวจสอบ/หัวหน้างาน

บริษัท จัมโบ้ เจตตี้ จำกัด (JUMBO JETTY CO.,LTD.)

ใบตรวจเช็คเครื่องจักรกล (Backhoe)

เครื่องจักรกล เบอร์..... 21154

ยี่ห้อ/รุ่น.....

หน่วยงาน..... จัดซื้อ

ชั่วโมงการทำงาน.....

เลขเครื่อง/ซีเรียล.....

ลำดับ	รายการตรวจเช็ค	เดือน..... พ.ศ. ....														
1	บริเวณตัวรถ	1	2	3	4	5	6	7	8	9	10	11	12	13	14	15
	สภาพทั่วไปของตัวรถ/ตรวจเช็คอุปกรณ์ของรถ			/	/	/	✓									
	ห้องแก๊พทำงานขับเคลื่อน/ทำความสะอาด			/	/	/	✓									
	ระบบไฟส่องสว่าง/เช็คไฟทุกดวง			/	/	/	✓									
	ระบบแอร์/ทำความสะอาดไส้กรอง			/	/	/	✓									
	หม้อแบตเตอรี่/เช็คระบบน้ำกลั่น			/	/	/	✓									
	ตรวจสอบกระบอกมองข้าง/กระบอกมองรอบๆตัวรถ			/	/	/	✓									
	ตรวจสอบเพลาลูกเบี้ยว/มีการสึกหรอหรือไม่			/	/	/	✓									
	สลักน๊อต/บูม,อาร์ม/ฉัดจารบี			/	/	/	✓									
2	บริเวณห้องเครื่องยนต์															
	หม้อน้ำ/ตรวจเช็คระดับน้ำหม้อพักน้ำ			/	/	/	✓									
	สายพาน/เช็คสภาพสายพานและความตึง			/	/	/	✓									
	น้ำมันเครื่อง/เช็คระบบน้ำมันเครื่อง/จุดรั่วซึมของน้ำมันเครื่อง			/	/	/	✓									
	กรองอากาศ/เป่ากรองอากาศ			/	/	/	✓									
3	ระบบไฮดรอลิค															
	ถังไฮดรอลิค/ระดับน้ำมันไฮดรอลิค			/	/	/	✓									
	ท่อ/สายน้ำมัน/สภาพสายและจุดรั่วซึม			/	/	/	✓									
	จุดรั่วซึมตามกระบอกระบบไฮดรอลิค			/	/	/	✓									
4	ก่อนปฏิบัติงาน			/	/	/	✓									
	มีการตรวจสอบระบบภายในของรถก่อนเริ่มงานทุกครั้ง			/	/	/	✓									
	บริเวณรอบข้างตัวรถไม่มีคนหรือสิ่งของกีดขวาง			/	/	/	✓									
	มีถังดับเพลิงประจำที่รถแบคโฮ			/	/	/	✓									
	หลังปฏิบัติงาน															
	ทำความสะอาด/ฉีดล้างแบคโฮทุก/ห้องแก๊พทำงานขับเคลื่อน			/	/	/	✓									
5	พนักงานขับรถ/เซ็นชื่อหลังตรวจเช็ค			/	/	/	✓									

บันทึกรายละเอียดเพิ่มเติม.....

.....

.....

หมายเหตุ

\*หากพนักงานขับรถพบสภาพรถไม่พร้อมใช้งานให้เขียนใบแจ้งซ่อมและแจ้งฝ่ายเครื่องจักร

ลงชื่อ..... ผู้ตรวจสอบ/หัวหน้างาน

บริษัท จัมโบ้ เจตตี้ จำกัด (JUMBO JETTY CO,LTD.)

เครื่องจักรกล เบอร์..... <u>21/54</u> ยี่ห้อ/รุ่น.....	<b>ใบตรวจเช็คเครื่องจักรกล (Backhoe)</b>	หน่วยงาน..... <u>อ. ๒</u> ชั่วโมงการทำงาน..... เลขเครื่อง/ซีเรียล.....
---	--	--

ลำดับ	รายการตรวจเช็ค	เดือน.....พ. ๑.....															
		16	17	18	19	20	21	22	23	24	25	26	27	28	29	30	31
1	<b>บริเวณตัวรถ</b>		/	/	/	/	/	/									
	สภาพทั่วไปของตัวรถ/ตรวจเช็คอุปกรณ์ของรถ		/	/	/	/	/	/									
	ห้องเครื่องพนักงานขับรถ/ทำความสะอาด		/	/	/	/	/	/									
	ระบบไฟส่องสว่าง/เช็คไฟทุกดวง		/	/	/	/	/	/									
	ระบบแอร์/ทำความสะอาดไส้กรอง		/	/	/	/	/	/									
	หม้อน้ำ/เช็คระบบน้ำกลั่น		/	/	/	/	/	/									
	ตรวจสอบกระบอกมองข้าง/กระบอกมองรอบๆตัวรถ		/	/	/	/	/	/									
	ตรวจสอบเพลาน้ำมัน/ มีการสึกหรอหรือไม่		/	/	/	/	/	/									
	สลักป้องกัน/บูม,อาร์ม/อัตราเร่ง		/	/	/	/	/	/									
2	<b>บริเวณห้องเครื่องยนต์</b>																
	หม้อน้ำ/ตรวจเช็คระดับน้ำหม้อพักน้ำ		/	/	/	/	/	/									
	สายพาน/เช็คสภาพสายพานและความตึง		/	/	/	/	/	/									
	น้ำมันเครื่อง/เช็คระบบน้ำมันเครื่อง/จุดรั่วซึมของน้ำมันเครื่อง		/	/	/	/	/	/									
	กรองอากาศ/เข้ากรองอากาศ		/	/	/	/	/	/									
3	<b>ระบบไฮดรอลิค</b>																
	ถังไฮดรอลิค/ระดับน้ำมันไฮดรอลิค		/	/	/	/	/	/									
	ท่อ/สายน้ำมัน/สภาพสายและจุดรั่วซึม		/	/	/	/	/	/									
	จุดรั่วซึมตามกระบอกไฮดรอลิค		/	/	/	/	/	/									
4	<b>ก่อนปฏิบัติงาน</b>																
	มีการตรวจสอบระบบภายในของรถก่อนเริ่มงานทุกครั้ง		/	/	/	/	/	/									
	บริเวณรอบข้างตัวรถไม่มีคนหรือสิ่งของกีดขวาง		/	/	/	/	/	/									
	มีระดับเพลิงประจําที่รถบอกไซ		/	/	/	/	/	/									
	<b>หลังปฏิบัติงาน</b>																
	ทำความสะอาด/ฉีดล้างแบบไฮทุก/ห้องเครื่องพนักงานขับรถ		/	/	/	/	/	/									
5	พนักงานขับรถ/เซ็นชื่อหลังตรวจเช็ค																

บันทึกรายละเอียดเพิ่มเติม.....

.....

.....

**หมายเหตุ**

\*หากพนักงานขับรถพบสภาพรถไม่พร้อมใช้งานให้เขียนใบแจ้งซ่อมและแจ้งฝ่ายเครื่องจักร

ลงชื่อ..... 10/๖/๑๗ .....ผู้ตรวจสอบ/หัวหน้างาน

บริษัท จัมโบ้ เจตตี้ จำกัด (JUMBO JETTY CO.,LTD.)

เครื่องจักรกล เบอร์..... <b>16/๖๐</b> ยี่ห้อ/รุ่น.....	<b>ใบตรวจเช็คเครื่องจักรกล (Backhoe)</b>	หน่วยงาน..... <b>JB</b> ชั่วโมงการทำงาน..... เลขเครื่อง/ซีเรียล.....
---	--	--

ลำดับ	รายการตรวจเช็ค	เดือน <b>พฤษภาคม</b>														
		1	2	3	4	5	6	7	8	9	10	11	12	13	14	15
1	<b>บริเวณตัวรถ</b>															
	สภาพทั่วไปของตัวรถ/ตรวจเช็คอุปกรณ์ของรถ	✓	✓	✓			✓	✓								
	ห้องเครื่อง/พนักงานขับรถ/ทำความสะอาด	✓	✓	✓			✓	✓								
	ระบบไฟส่องสว่าง/เช็คไฟทุกดวง	✓	✓	✓			✓	✓								
	ระบบแอร์/ทำความสะอาดไส้กรอง	✓	✓	✓			✓	✓								
	หม้อเบดเดอซี/เช็คระบบน้ำกลั่น	✓	✓	✓			✓	✓								
	ตรวจสอบกระบอกมองข้าง/กระบอกมองรอบๆตัวรถ	✓	✓	✓			✓	✓								
	ตรวจสอบเพลาน้ำหนัก มีการสึกหรอหรือไม่	✓	✓	✓			✓	✓								
	สลักน๊อต/บูม,อาร์ม/อัดจารบี	✓	✓	✓			✓	✓								
2	<b>บริเวณห้องเครื่องยนต์</b>															
	หม้อน้ำ/ตรวจเช็คระดับน้ำหม้อพักน้ำ	✓	✓	✓			✓	✓								
	สายพาน/เช็คสภาพสายพานและความตึง	✓	✓	✓			✓	✓								
	น้ำมันเครื่อง/เช็คระบบน้ำมันเครื่อง/จุดรั่วซึมของน้ำมันเครื่อง	✓	✓	✓			✓	✓								
	กรองอากาศ/เข้ากรองอากาศ	✓	✓	✓			✓	✓								
3	<b>ระบบไฮดรอลิค</b>															
	ถังไฮดรอลิค/ระดับน้ำมันไฮดรอลิค	✓	✓	✓			✓	✓								
	ท่อ/สายน้ำมัน/สภาพสายและจุดรั่วซึม	✓	✓	✓			✓	✓								
	จุดรั่วซึมตามกระบอกไฮดรอลิค	✓	✓	✓			✓	✓								
4	<b>ก่อนปฏิบัติงาน</b>															
	มีการตรวจสอบระบบภายในของรถก่อนเริ่มงานทุกครั้ง	✓	✓	✓			✓	✓								
	บริเวณรอบข้างตัวรถไม่มีคนหรือสิ่งของกีดขวาง	✓	✓	✓			✓	✓								
	มีระดับเพลิงประจําที่รถแบบไฮ	✓	✓	✓			✓	✓								
	<b>หลังปฏิบัติงาน</b>															
	ทำความสะอาด/ฉีดล้างแบบไฮทุก/ห้องเครื่องพนักงานขับรถ	✓	✓	✓			✓	✓								
5	พนักงานขับรถ/เซ็นชื่อหลังตรวจเช็ค	✓	✓	✓			✓	✓								

บันทึกรายละเอียดเพิ่มเติม.....

**หมายเหตุ**

\*หากพนักงานขับรถพบสภาพรถไม่พร้อมใช้งานให้เขียนใบแจ้งซ่อมและแจ้งฝ่ายเครื่องจักร

ลงชื่อ..... **เจตตี้** .....ผู้ตรวจสอบ/หัวหน้างาน

บริษัท จัมโบ้ เจตตี้ จำกัด (JUMBO JETTY CO.,LTD.)

ใบตรวจเช็คเครื่องจักรกล (Backhoe)

เครื่องจักรกล เบอร์..... 16/50

ยี่ห้อ/รุ่น.....

หน่วยงาน..... JBT

ชั่วโมงการทำงาน.....

เลขเครื่อง/ซีเรียล.....

ลำดับ	รายการตรวจเช็ค	เดือน พฤษภาคม															
1	บริเวณตัวรถ	16	17	18	19	20	21	22	23	24	25	26	27	28	29	30	31
	สภาพทั่วไปของตัวรถ/ตรวจเช็คอุปกรณ์ของรถ		/	/	/	/	/	/	/	/	/	/	/	/	/	/	/
	ห้องเก็บพนักงานขับรถ/ทำความสะอาด		/	/	/	/	/	/	/	/	/	/	/	/	/	/	/
	ระบบไฟส่องสว่าง/เช็คไฟทุกดวง		/	/	/	/	/	/	/	/	/	/	/	/	/	/	/
	ระบบแอร์/ทำความสะอาดไส้กรอง		/	/	/	/	/	/	/	/	/	/	/	/	/	/	/
	หม้อแบตเตอรี่/เช็คระบบน้ำกลั่น		/	/	/	/	/	/	/	/	/	/	/	/	/	/	/
	ตรวจสอบกระบอกมองข้าง/กระบอกมองรอบๆตัวรถ		/	/	/	/	/	/	/	/	/	/	/	/	/	/	/
	ตรวจสอบเพลาลูกเบี้ยว/มีการสึกหรอหรือไม่		/	/	/	/	/	/	/	/	/	/	/	/	/	/	/
	สลักเกียร์/บูม,อาร์ม/อัตราเร่ง		/	/	/	/	/	/	/	/	/	/	/	/	/	/	/
2	บริเวณห้องเครื่องยนต์																
	หม้อน้ำ/ตรวจเช็คระดับน้ำหม้อพักน้ำ		/	/	/	/	/	/	/	/	/	/	/	/	/	/	/
	สายพาน/เช็คสภาพสายพานและความตึง		/	/	/	/	/	/	/	/	/	/	/	/	/	/	/
	น้ำมันเครื่อง/เช็คระบบน้ำมันเครื่อง/จุดรั่วซึมของน้ำมันเครื่อง		/	/	/	/	/	/	/	/	/	/	/	/	/	/	/
	กรองอากาศ/เข้ากรองอากาศ		/	/	/	/	/	/	/	/	/	/	/	/	/	/	/
3	ระบบไฮดรอลิค																
	ถังไฮดรอลิค/ระดับน้ำมันไฮดรอลิค		/	/	/	/	/	/	/	/	/	/	/	/	/	/	/
	ท่อ/สายน้ำมัน/สภาพสายและจุดรั่วซึม		/	/	/	/	/	/	/	/	/	/	/	/	/	/	/
	จุดรั่วซึมตามกระบอกไฮดรอลิค		/	/	/	/	/	/	/	/	/	/	/	/	/	/	/
4	ก่อนปฏิบัติงาน																
	มีการตรวจสอบระบบภายในของรถก่อนเริ่มงานทุกครั้ง		/	/	/	/	/	/	/	/	/	/	/	/	/	/	/
	บริเวณรอบข้างตัวรถไม่มีคนหรือสิ่งของกีดขวาง		/	/	/	/	/	/	/	/	/	/	/	/	/	/	/
	มีระดับเพลิงประจําที่รถแบบไฮ		/	/	/	/	/	/	/	/	/	/	/	/	/	/	/
	หลังปฏิบัติงาน																
	ทำความสะอาด/ฉีดล้างแมคไคทุก/ห้องเก็บพนักงานขับรถ		/	/	/	/	/	/	/	/	/	/	/	/	/	/	/
5	พนักงานขับรถ/เซ็นชื่อหลังตรวจเช็ค		ชื่อ	ชื่อ	ชื่อ	ชื่อ	ชื่อ	ชื่อ	ชื่อ	ชื่อ	ชื่อ	ชื่อ	ชื่อ	ชื่อ	ชื่อ	ชื่อ	ชื่อ

บันทึกรายละเอียดเพิ่มเติม.....

.....

.....

หมายเหตุ

\*หากพนักงานขับรถพบสภาพรถไม่พร้อมใช้งานให้เขียนใบแจ้งซ่อมและแจ้งฝ่ายเครื่องจักร

ลงชื่อ..... ผู้ตรวจสอบ/หัวหน้างาน

บริษัท จัมโบ้ เจตตี้ จำกัด (JUMBO JETTY CO.,LTD.)

เครื่องจักรกล เบอร์..... ยี่ห้อ/รุ่น.....	ใบตรวจเช็คเครื่องจักรกล (Backhoe)	หน่วยงาน..... ชั่วโง่งการทำงาน..... เลขเครื่อง/ซีเรียล.....
--	-----------------------------------	---

ลำดับ	รายการตรวจเช็ค	เดือน..... 7/2567														
		1	2	3	4	5	6	7	8	9	10	11	12	13	14	15
1	<b>บริเวณตัวรถ</b>															
	สภาพทั่วไปของตัวรถ/ตรวจเช็คอุปกรณ์ของรถ															
	ห้องแก่งพนักงำนขับรถ/ทำควมสะอาด															
	ระบบไฟส่องสว่าง/เช็คไฟทุกดวง															
	ระบบแอร์/ทำควมสะอาดไส้กรอง															
	หม้อเบตเตอรี/เช็คระบบน้ำกลั่น															
	ตรวจสอบกระกมมอ้งข้าง/กระกมมอ้งรอบๆตัวรถ															
	ตรวจสอบเพลาร่องก็ มีการสึกหรอหรือไม่															
	สลักบ่งก็/บูม,อาร์ม/อึดจารบี															
2	<b>บริเวณห้องเครื่องยนต์</b>															
	หม้อน้ำ/ตรวจเช็คระดับน้ำหม้อพักน้ำ															
	สายพาน/เช็คสภาพสายพานและควมตึง															
	น้ำมันเครื่อง/เช็คระบบน้ำมันเครื่อง/จุดรั่วซึมของน้ำมันเครื่อง															
	กรองอากาศ/เบ้ากรองอากาศ															
3	<b>ระบบไฮดรอลิค</b>															
	ถังไฮดรอลิค/ระดับน้ำมันไฮดรอลิค															
	ท่อ/สายน้ำมัน/สภาพสายและจุดรั่วซึม															
	จุดรั่วซึมตามกระบอกลไฮดรอลิค															
4	<b>ก่อนปฏิบัติงาน</b>															
	มีการตรวจสอบระบบภายในของรถก่อนเริ่มงำนทุกครั้ง															
	บริเวณรอบข้างตัวรถไม่มีคนหรือสิ่งของกีดขวาง															
	มีถังดับเพลิงประจำที่รถแบคโฮ															
	<b>หลังปฏิบัติงาน</b>															
	ทำควมสะอาด/ฉีดล้างแบคโฮทุก/ห้องแก่งพนักงำนขับรถ															
5	<b>พนักงำนขับรถ/เซ็นชื่อหลังตรวจเช็ค</b>															

บันทึกรายละเอียดเพิ่มเติม.....

หมายเหตุ

\*หากพนักงำนขับรถพบสภาพรถไม่พร้อมใช้งำนให้เขียนใบแจ้งซ่อมและแจ้งฝ่ายเครื่องจักร

ลงชื่อ..... ผู้ตรวจสอบ/หัวหน้างาน

บริษัท จัมโบ้ เจตตี้ จำกัด (JUMBO JETTY CO.,LTD.)

เครื่องจักรกล เบอร์..... <u>๒๙/๖๗</u> ยี่ห้อ/รุ่น.....	<b>ใบตรวจเช็คเครื่องจักรกล (Backhoe)</b>	หน่วยงาน..... ชั่วโมงการทำงาน..... เลขเครื่อง/ซีเรียล.....
---	--	--

ลำดับ	รายการตรวจเช็ค	เดือน.....พฤษภาคม.....															
		16	17	18	19	20	21	22	23	24	25	26	27	28	29	30	31
1	<b>บริเวณตัวรถ</b>																
	สภาพทั่วไปของตัวรถ/ตรวจเช็คอุปกรณ์ของรถ		/	/	/	/	/	/	/							/	/
	ห้องเก็บพนักงานขับรถ/ทำความสะอาด		/	/	/	/	/	/	/							/	/
	ระบบไฟส่องสว่าง/เช็คไฟทุกดวง		/	/	/	/	/	/	/							/	/
	ระบบแอร์/ทำความสะอาดไส้กรอง		/	/	/	/	/	/	/							/	/
	หม้อแบตเตอรี่/เช็คระบบน้ำกลั่น		/	/	/	/	/	/	/							/	/
	ตรวจสอบกระบอกมองข้าง/กระบอกมองรอบๆตัวรถ		/	/	/	/	/	/	/							/	/
	ตรวจสอบเพลาน้ำแข็ง มีการสึกหรอหรือไม่		/	/	/	/	/	/	/							/	/
	สลักน๊อต/นูน,อาร์ม/อัตรา		/	/	/	/	/	/	/							/	/
2	<b>บริเวณห้องเครื่องยนต์</b>																
	หม้อน้ำ/ตรวจเช็คระดับน้ำหม้อพักน้ำ		/	/	/	/	/	/	/							/	/
	สายพาน/เช็คสภาพสายพานและความตึง		/	/	/	/	/	/	/							/	/
	น้ำมันเครื่อง/เช็คระบบน้ำมันเครื่อง/จุดรั่วซึมของน้ำมันเครื่อง		/	/	/	/	/	/	/							/	/
	กรองอากาศ/เข้ากรองอากาศ		/	/	/	/	/	/	/							/	/
3	<b>ระบบไฮดรอลิค</b>																
	ถังไฮดรอลิค/ระดับน้ำมันไฮดรอลิค		/	/	/	/	/	/	/							/	/
	ท่อ/สายน้ำมัน/สภาพสายและจุดรั่วซึม		/	/	/	/	/	/	/							/	/
	จุดรั่วซึมตามกระบอกไฮดรอลิค		/	/	/	/	/	/	/							/	/
4	<b>ก่อนปฏิบัติงาน</b>																
	มีการตรวจสอบระบบภายในของรถก่อนเริ่มงานทุกครั้ง		/	/	/	/	/	/	/							/	/
	บริเวณรอบข้างตัวรถไม่มีคนหรือสิ่งของกีดขวาง		/	/	/	/	/	/	/							/	/
	มีถังดับเพลิงประจำที่รถแบคโฮ		/	/	/	/	/	/	/							/	/
	<b>หลังปฏิบัติงาน</b>																
	ทำความสะอาด/ฉีดล้างแบคโฮทุก/ห้องเก็บพนักงานขับรถ		/	/	/	/	/	/	/							/	/
5	พนักงานขับรถ/เซ็นชื่อหลังตรวจเช็ค		หม่อม	หม่อม	หม่อม	หม่อม	หม่อม	หม่อม	หม่อม							หม่อม	หม่อม

บันทึกรายละเอียดเพิ่มเติม.....

**หมายเหตุ**

\*หากพนักงานขับรถพบสภาพรถไม่พร้อมใช้งานให้เขียนใบแจ้งซ่อมและแจ้งฝ่ายเครื่องจักร

ลงชื่อ.....หม่อม.....ผู้ตรวจสอบ/หัวหน้างาน

บริษัท จัมโบ้ เจตตี้ จำกัด (JUMBO JETTY CO.,LTD.)

ใบตรวจเช็คเครื่องจักรกล (Backhoe)

เครื่องจักรกล เบอร์..... 23/65

ยี่ห้อ/รุ่น.....

หน่วยงาน.....

ชั่วโมงการทำงาน.....

เลขเครื่อง/ซีเรียล.....

ลำดับ	รายการตรวจเช็ค	เดือน..... พ.ศ. ๖๕.....														
1	บริเวณตัวรถ	1	2	3	4	5	6	7	8	9	10	11	12	13	14	15
	สภาพทั่วไปของตัวรถ/ตรวจเช็คอุปกรณ์ของรถ	/	/	/												
	ห้องเก็บพนักงานขับรถ/ทำความสะอาด	/	/	/												
	ระบบไฟส่องสว่าง/เช็คไฟทุกดวง	/	/	/												
	ระบบแอร์/ทำความสะอาดไส้กรอง	/	/	/												
	หม้อแบตเตอรี่/เช็คระบบน้ำกลั่น	/	/	/												
	ตรวจสอบกระบอกมองข้าง/กระบอกมองรอบๆตัวรถ	/	/	/												
	ตรวจสอบเพลามังคี มีการสึกหรอหรือไม่	/	/	/												
	สลักเกียร์/บูม,อาร์ม/อัตราเร็ว	/	/	/												
2	บริเวณห้องเครื่องยนต์															
	หม้อน้ำ/ตรวจเช็คระดับน้ำหม้อพักน้ำ	/	/	/												
	สายพาน/เช็คสภาพสายพานและความตึง	/	/	/												
	น้ำมันเครื่อง/เช็คระบบน้ำมันเครื่อง/จุดรั่วซึมของน้ำมันเครื่อง	/	/	/												
	กรองอากาศ/เป่ากรองอากาศ	/	/	/												
3	ระบบไฮดรอลิค															
	ถังไฮดรอลิค/ระดับน้ำมันไฮดรอลิค	/	/	/												
	ท่อ/สายน้ำมัน/สภาพสายและจุดรั่วซึม	/	/	/												
	จุดรั่วซึมตามกระบอกไฮดรอลิค	/	/	/												
4	ก่อนปฏิบัติงาน															
	มีการตรวจสอบระบบภายในของรถก่อนเริ่มงานทุกครั้ง	/	/	/												
	บริเวณรอบข้างตัวรถไม่มีคนหรือสิ่งของกีดขวาง	/	/	/												
	มีถังดับเพลิงประจำที่รถแบคโฮ	/	/	/												
	หลังปฏิบัติงาน															
	ทำความสะอาด/ฉีดล้างแบคโฮทุก/ห้องเก็บพนักงานขับรถ	/	/	/												
5	พนักงานขับรถ/เซ็นชื่อหลังตรวจเช็ค	/	/	/												

บันทึกรายละเอียดเพิ่มเติม.....

.....

.....

หมายเหตุ

\*หากพนักงานขับรถพบสภาพรถไม่พร้อมใช้งานให้เขียนใบแจ้งซ่อมและแจ้งฝ่ายเครื่องจักร

ลงชื่อ..... ผู้ตรวจสอบ/หัวหน้างาน



บริษัท จัมโบ้ เจตตี้ จำกัด (JUMBO JETTY CO.,LTD.)

ใบตรวจเช็คเครื่องจักรกล (Backhoe)

เครื่องจักรกล เบอร์..... 28/65

ยี่ห้อ/รุ่น.....

หน่วยงาน..... 107

ชั่วโมงการทำงาน.....

เลขเครื่อง/ซีเรียล.....

ลำดับ	รายการตรวจเช็ค	เดือน..... พ. ค															
1	บริเวณตัวรถ	16	17	18	19	20	21	22	23	24	25	26	27	28	29	30	31
	สภาพทั่วไปของตัวรถ/ตรวจเช็คอุปกรณ์ของรถ		/	/	/	/	/	/	/	/	/	/	/	/	/	/	/
	ห้องเก็บพนักงานขับรถ/ทำความสะอาด		/	/	/	/	/	/	/	/	/	/	/	/	/	/	/
	ระบบไฟส่องสว่าง/เช็คไฟทุกดวง		/	/	/	/	/	/	/	/	/	/	/	/	/	/	/
	ระบบแอร์/ทำความสะอาดไส้กรอง		/	/	/	/	/	/	/	/	/	/	/	/	/	/	/
	หม้อแบตเตอรี่/เช็คระบบน้ำกลั่น		/	/	/	/	/	/	/	/	/	/	/	/	/	/	/
	ตรวจสอบกระบอกมองข้าง/กระบอกมองรอบๆตัวรถ		/	/	/	/	/	/	/	/	/	/	/	/	/	/	/
	ตรวจสอบเพลาน้ำหนัก มีการสึกหรอหรือไม่		/	/	/	/	/	/	/	/	/	/	/	/	/	/	/
	สลักเกียร์/บูม,อาร์ม/อัตราทด		/	/	/	/	/	/	/	/	/	/	/	/	/	/	/
2	บริเวณห้องเครื่องยนต์																
	หม้อน้ำ/ตรวจเช็คระดับน้ำหม้อพักน้ำ		/	/	/	/	/	/	/	/	/	/	/	/	/	/	/
	สายพาน/เช็คสภาพสายพานและความตึง		/	/	/	/	/	/	/	/	/	/	/	/	/	/	/
	น้ำมันเครื่อง/เช็คระดับน้ำมันเครื่อง/จุดรั่วซึมของน้ำมันเครื่อง		/	/	/	/	/	/	/	/	/	/	/	/	/	/	/
	กรองอากาศ/เป่ากรองอากาศ		/	/	/	/	/	/	/	/	/	/	/	/	/	/	/
3	ระบบไฮดรอลิค																
	ถังไฮดรอลิค/ระดับน้ำมันไฮดรอลิค		/	/	/	/	/	/	/	/	/	/	/	/	/	/	/
	ท่อ/สายน้ำมัน/สภาพสายและจุดรั่วซึม		/	/	/	/	/	/	/	/	/	/	/	/	/	/	/
	จุดรั่วซึมตามกระบอกไฮดรอลิค		/	/	/	/	/	/	/	/	/	/	/	/	/	/	/
4	ก่อนปฏิบัติงาน																
	มีการตรวจสอบระบบภายในของรถก่อนเริ่มงานทุกครั้ง		/	/	/	/	/	/	/	/	/	/	/	/	/	/	/
	บริเวณรอบข้างตัวรถไม่มีคนหรือสิ่งของกีดขวาง		/	/	/	/	/	/	/	/	/	/	/	/	/	/	/
	มีระดับเพลิงประจําที่รถแบคโฮ		/	/	/	/	/	/	/	/	/	/	/	/	/	/	/
	หลังปฏิบัติงาน																
	ทำความสะอาด/ฉีดล้างแบคโฮทุก/ห้องเก็บพนักงานขับรถ		/	/	/	/	/	/	/	/	/	/	/	/	/	/	/
5	พนักงานขับรถ/เซ็นชื่อหลังตรวจเช็ค		เซ็นชื่อ	เซ็นชื่อ	เซ็นชื่อ	เซ็นชื่อ	เซ็นชื่อ	เซ็นชื่อ	เซ็นชื่อ	เซ็นชื่อ	เซ็นชื่อ	เซ็นชื่อ	เซ็นชื่อ	เซ็นชื่อ	เซ็นชื่อ	เซ็นชื่อ	เซ็นชื่อ

บันทึกรายละเอียดเพิ่มเติม.....

หมายเหตุ

\*หากพนักงานขับรถพบสภาพรถไม่พร้อมใช้งานให้เขียนใบแจ้งซ่อมและแจ้งฝ่ายเครื่องจักร

ลงชื่อ..... 107.....ผู้ตรวจสอบ/หัวหน้างาน

บริษัท จัมโบ้ เจตตี้ จำกัด (JUMBO JETTY CO.,LTD.)

ใบตรวจเช็คเครื่องจักรกล (Backhoe)

เครื่องจักรกล เบอร์..... 22/๒4

ยี่ห้อ/รุ่น.....

หน่วยงาน..... ๕๕๕

ชั่วโมงการทำงาน.....

เลขเครื่อง/ซีเรียล.....

ลำดับ	รายการตรวจเช็ค	เดือน..... พฤษภาคม.....														
1	บริเวณตัวรถ	1	2	3	4	5	6	7	8	9	10	11	12	13	14	15
	สภาพทั่วไปของตัวรถ/ตรวจเช็คอุปกรณ์ของรถ	/	/					/								
	ห้องเก็บพนักงานขับรถ/ทำความสะอาด	/	/					/								
	ระบบไฟส่องสว่าง/เช็คไฟทุกดวง	/	/					/								
	ระบบแอร์/ทำความสะอาดไส้กรอง	/	/					/								
	หม้อแบตเตอรี่/เช็คระบบน้ำกลั่น	/	/					/								
	ตรวจสอบกระจกมองข้าง/กระจกมองรอบๆตัวรถ	/	/					/								
	ตรวจสอบเพลาน้ำหนัก มีการสึกหรอหรือไม่	/	/					/								
	สลักเกียร์/บูม,อาร์ม/ยึดจารบี	/	/					/								
2	บริเวณห้องเครื่องยนต์															
	หม้อน้ำ/ตรวจเช็คระดับน้ำหม้อพักน้ำ	/	/					/								
	สายพาน/เช็คสภาพสายพานและความตึง	/	/					/								
	น้ำมันเครื่อง/เช็คระบบน้ำมันเครื่อง/จุดรั่วซึมของน้ำมันเครื่อง	/	/					/								
	กรองอากาศ/เป่ากรองอากาศ	/	/					/								
3	ระบบไฮดรอลิค															
	ถังไฮดรอลิค/ระดับน้ำมันไฮดรอลิค	/	/					/								
	ท่อ/สายน้ำมัน/สภาพสายและจุดรั่วซึม	/	/					/								
	จุดรั่วซึมตามกระบอกลไฮดรอลิค	/	/					/								
4	ก่อนปฏิบัติงาน															
	มีการตรวจสอบระบบภายในของรถก่อนเริ่มงานทุกครั้ง	/	/					/								
	บริเวณรอบข้างตัวรถไม่มีคนหรือสิ่งของกีดขวาง	/	/					/								
	มีถังดับเพลิงประจำที่รถแบคโฮ	/	/					/								
	หลังปฏิบัติงาน															
	ทำความสะอาด/ฉีดล้างแบคโฮทุก/ห้องเก็บพนักงานขับรถ	/	/					/								
5	พนักงานขับรถ/เซ็นชื่อหลังตรวจเช็ค	ตรวจสอบ	เซ็นชื่อ					จัดเก็บ								

บันทึกรายละเอียดเพิ่มเติม.....

.....

.....

หมายเหตุ

\*หากพนักงานขับรถพบสภาพรถไม่พร้อมใช้งานให้เขียนใบแจ้งซ่อมและแจ้งฝ่ายเครื่องจักร

ลงชื่อ..... ๑๓๐.....ผู้ตรวจสอบ/หัวหน้างาน

บริษัท จัมโบ้ เจตตี้ จำกัด (JUMBO JETTY CO.,LTD.)

ใบตรวจเช็คเครื่องจักรกล (Backhoe)

เครื่องจักรกล เบอร์..... ๙๙/๑๔

ยี่ห้อ/รุ่น.....

หน่วยงาน..... อบต

ชั่วโมงการทำงาน.....

เลขเครื่อง/ซีเรียล.....

ลำดับ	รายการตรวจเช็ค	เดือน..... พฤษภาคม.....															
1	บริเวณตัวรถ	16	17	18	19	20	21	22	23	24	25	26	27	28	29	30	31
	สภาพทั่วไปของตัวรถ/ตรวจเช็คอุปกรณ์ของรถ		/					/	/	/	/	/	/	/	/	/	/
	ห้องเครื่อง/พนักงานขับรถ/ทำความสะอาด		/						/	/	/	/	/	/	/	/	/
	ระบบไฟส่องสว่าง/เช็คไฟทุกดวง		/						/	/	/	/	/	/	/	/	/
	ระบบแอร์/ทำความสะอาดไส้กรอง		/						/	/	/	/	/	/	/	/	/
	หม้อน้ำ/เช็คระดับน้ำหม้อน้ำ		/						/	/	/	/	/	/	/	/	/
	ตรวจสอบกระบอกมองข้าง/กระบอกมองรอบๆตัวรถ		/						/	/	/	/	/	/	/	/	/
	ตรวจสอบเพลามัด/มีการสึกหรอหรือไม่		/						/	/	/	/	/	/	/	/	/
	สลักบังคับ/บูม,อาร์ม/อัตราเร็ว		/						/	/	/	/	/	/	/	/	/
2	บริเวณห้องเครื่องยนต์																
	หม้อน้ำ/ตรวจเช็คระดับน้ำหม้อน้ำ		/						/	/	/	/	/	/	/	/	/
	สายพาน/เช็คสภาพสายพานและความตึง		/						/	/	/	/	/	/	/	/	/
	น้ำมันเครื่อง/เช็คระดับน้ำมันเครื่อง/จุดรั่วซึมของน้ำมันเครื่อง		/						/	/	/	/	/	/	/	/	/
	กรองอากาศ/เข้ากรองอากาศ		/						/	/	/	/	/	/	/	/	/
3	ระบบไฮดรอลิค																
	ถังไฮดรอลิค/ระดับน้ำมันไฮดรอลิค		/						/	/	/	/	/	/	/	/	/
	ท่อ/สายน้ำมัน/สภาพสายและจุดรั่วซึม		/						/	/	/	/	/	/	/	/	/
	จุดรั่วซึมตามกระบอกไฮดรอลิค		/						/	/	/	/	/	/	/	/	/
4	ก่อนปฏิบัติงาน																
	มีการตรวจสอบระบบภายในของรถก่อนเริ่มงานทุกครั้ง		/						/	/	/	/	/	/	/	/	/
	บริเวณรอบข้างตัวรถไม่มีคนหรือสิ่งของกีดขวาง		/						/	/	/	/	/	/	/	/	/
	มีถังดับเพลิงประจำที่รถแบบไฮ		/						/	/	/	/	/	/	/	/	/
	หลังปฏิบัติงาน		/														
	ทำความสะอาด/ฉีดล้างแบบไฮทุก/ห้องเครื่องพนักงานขับรถ		/						/	/	/	/	/	/	/	/	/
5	พนักงานขับรถ/เซ็นชื่อหลังตรวจเช็ค		เซ็นชื่อ						เซ็นชื่อ	เซ็นชื่อ	เซ็นชื่อ	เซ็นชื่อ	เซ็นชื่อ	เซ็นชื่อ	เซ็นชื่อ	เซ็นชื่อ	เซ็นชื่อ

บันทึกรายละเอียดเพิ่มเติม.....

หมายเหตุ

\*หากพนักงานขับรถพบสภาพรถไม่พร้อมใช้งานให้เขียนใบแจ้งซ่อมและแจ้งฝ่ายเครื่องจักร

ลงชื่อ..... 1๓๖.....ผู้ตรวจสอบ/หัวหน้างาน

บริษัท จัมโบ้ เจตตี้ จำกัด (JUMBO JETTY CO.,LTD.)

ใบตรวจเช็คเครื่องจักรกล (Backhoe)

เครื่องจักรกล เบอร์..... 29/67

ยี่ห้อ/รุ่น.....

หน่วยงาน..... ๗๕๐๗๖-๕๐

ชั่วโมงการทำงาน.....

เลขเครื่อง/ซีเรียล.....

ลำดับ	รายการตรวจเช็ค	เดือน..... ๕๐๗๖๖														
		1	2	3	4	5	6	7	8	9	10	11	12	13	14	15
1	<b>บริเวณตัวรถ</b>															
	สภาพทั่วไปของตัวรถ/ตรวจเช็คอุปกรณ์ของรถ															
	ห้องเครื่อง/พนักงานขับรถ/ทำความสะอาด															
	ระบบไฟส่องสว่าง/เช็คไฟทุกดวง															
	ระบบแอร์/ทำความสะอาดไส้กรอง															
	หม้อแรงดัน/เช็คระบบน้ำกลั่น															
	ตรวจสอบกระบอกมองข้าง/กระบอกมองรอบๆตัวรถ															
	ตรวจสอบเพลามันที่ มีการสึกหรอหรือไม่															
	สลักน๊อต/น๊อต,อาร์ม/อัตราจารบี															
2	<b>บริเวณห้องเครื่องยนต์</b>															
	หม้อน้ำ/ตรวจเช็คระดับน้ำหม้อพักน้ำ															
	สายพาน/เช็คสภาพสายพานและความตึง															
	น้ำมันเครื่อง/เช็คระบบน้ำมันเครื่อง/จุดรั่วซึมของน้ำมันเครื่อง															
	กรองอากาศ/เป่ากรองอากาศ															
3	<b>ระบบไฮดรอลิค</b>															
	ถังไฮดรอลิค/ระดับน้ำมันไฮดรอลิค															
	ท่อ/สายน้ำมัน/สภาพสายและจุดรั่วซึม															
	จุดรั่วซึมตามกระบอกไฮดรอลิค															
4	<b>ก่อนปฏิบัติงาน</b>															
	มีการตรวจสอบระบบภายในของรถก่อนเริ่มงานทุกครั้ง															
	บริเวณรอบข้างตัวรถไม่มีคนหรือสิ่งของกีดขวาง															
	มีถังดับเพลิงประจำที่รถแบคโฮ															
	<b>หลังปฏิบัติงาน</b>															
	ทำความสะอาด/ฉีดล้างแบคโฮทุก/ห้องพนักงานขับรถ															
5	พนักงานขับรถ/เซ็นชื่อหลังตรวจเช็ค															

บันทึกรายละเอียดเพิ่มเติม.....

.....

.....

หมายเหตุ

\*หากพนักงานขับรถพบสภาพรถไม่พร้อมใช้งานให้เขียนใบแจ้งซ่อมและแจ้งฝ่ายเครื่องจักร

ลงชื่อ..... ๗๕๐๗๖-๕๐ ผู้ตรวจสอบ/หัวหน้างาน

## ใบตรวจเช็คเครื่องจักรกล (Backhoe)

เครื่องจักรกล เบอร์ 29/62  
ยี่ห้อ/รุ่น KOMATSU

หน่วยงาน ท่าเรือ  
ชั่วโมงการทำงาน.....  
เลขเครื่อง/ซีเรียล.....

ลำดับ	รายการตรวจเช็ค	เดือน <u>มิถุนายน 66</u>															
1	บริเวณตัวรถ	16	17	18	19	20	21	22	23	24	25	26	27	28	29	30	31
	สภาพทั่วไปของตัวรถ/ตรวจเช็คอุปกรณ์ของรถ	✓												✓	✓	✓	
	ห้องเก็บพนักงานขับรถ/ทำความสะอาด	✓												✓	✓	✓	
	ระบบไฟส่องสว่าง/เช็คไฟทุกดวง	✓												✓	✓	✓	
	ระบบแอร์/ทำความสะอาดไส้กรอง	✓												✓	✓	✓	
	หม้อเบดเคอร์/เช็คระบบน้ำกลั่น	✓												✓	✓	✓	
	ตรวจสอบกระบอกมองข้าง/กระบอกมองรอบๆตัวรถ	✓												✓	✓	✓	
	ตรวจสอบเพลาน้ำมัน/มีการสึกหรอหรือไม่	✓												✓	✓	✓	
	สลักบังคับ/บูม,อาร์ม/ฮีดรอลิก	✓												✓	✓	✓	
2	บริเวณห้องเครื่องยนต์																
	หม้อน้ำ/ตรวจเช็คระดับน้ำหม้อพักน้ำ	✓												✓	✓	✓	
	สายพาน/เช็คสภาพสายพานและความตึง	✓												✓	✓	✓	
	น้ำมันเครื่อง/เช็คระดับน้ำมันเครื่อง/จุดรั่วซึมของน้ำมันเครื่อง	✓												✓	✓	✓	
	กรองอากาศ/เปลี่ยนกรองอากาศ	✓												✓	✓	✓	
3	ระบบไฮดรอลิก																
	ถังไฮดรอลิก/ระดับน้ำมันไฮดรอลิก	✓												✓	✓	✓	
	ท่อ/สายน้ำมัน/สภาพสายและจุดรั่วซึม	✓												✓	✓	✓	
	จุดรั่วซึมตามกระบอกไฮดรอลิก	✓												✓	✓	✓	
4	ก่อนปฏิบัติงาน																
	มีการตรวจสอบระบบภายในของรถก่อนเริ่มงานทุกครั้ง	✓												✓	✓	✓	
	บริเวณรอบข้างตัวรถไม่มีคนหรือสิ่งของกีดขวาง	✓												✓	✓	✓	
	มีถังดับเพลิงประจำที่รถแบบ ISO	✓												✓	✓	✓	
	หลังปฏิบัติงาน																
	ทำความสะอาด/ฉีดล้างแบบไฮดรอลิก/ห้องเก็บพนักงานขับรถ	✓												✓	✓	✓	
5	พนักงานขับรถ/เซ็นชื่อหลังตรวจเช็ค	✓												✓	✓	✓	

บันทึกรายละเอียดเพิ่มเติม.....

## หมายเหตุ

\*หากพนักงานขับรถพบสภาพรถไม่พร้อมใช้งานให้เขียนใบแจ้งซ่อมและแจ้งฝ่ายเครื่องจักร

ลงชื่อ สมศักดิ์ ผู้ตรวจสอบ/หัวหน้างาน



บริษัท จัมโบ้ เจตตี้ จำกัด (JUMBO JETTY CO.,LTD.)

เครื่องจักรกล เบอร์.....16/50  
ยี่ห้อ/รุ่น.....

ใบตรวจเช็คเครื่องจักรกล (Backhoe)

หน่วยงาน.....  
ชั่วโมงการทำงาน.....  
เลขเครื่อง/ซีเรียล.....

ลำดับ	รายการตรวจเช็ค	เดือน..... <i>สิงหาคม</i> .....														
1	<b>บริเวณตัวรถ</b>	1	2	3	4	5	6	7	8	9	10	11	12	13	14	15
	สภาพทั่วไปของตัวรถ/ตรวจเช็คอุปกรณ์ของรถ										/	/	/	/	/	
	ห้องแก๊พพนักงานขับรถ/ทำความสะอาด										/	/	/	/	/	
	ระบบไฟส่องสว่าง/เช็คไฟทุกดวง										/	/	/	/	/	
	ระบบแอร์/ทำความสะอาดไส้กรอง										/	/	/	/	/	
	หม้อแบตเตอรี่/เช็คระบบน้ำกลั่น										/	/	/	/	/	
	ตรวจสอบกระบอกมองข้าง/กระบอกมองรอบๆตัวรถ										/	/	/	/	/	
	ตรวจสอบเพลาน้ำมัน/มีการสึกหรอหรือไม่										/	/	/	/	/	
	สลักป้องกัน/บูม,อาร์ม/อัตราเร็ว										/	/	/	/	/	
2	<b>บริเวณห้องเครื่องยนต์</b>										/	/	/	/	/	
	หม้อน้ำ/ตรวจเช็คระดับน้ำหม้อพักน้ำ										/	/	/	/	/	
	สายพาน/เช็คสภาพสายพานและความตึง										/	/	/	/	/	
	น้ำมันเครื่อง/เช็คระบบน้ำมันเครื่อง/จุดรั่วซึมของน้ำมันเครื่อง										/	/	/	/	/	
	กรองอากาศ/เบ้ากรองอากาศ										/	/	/	/	/	
3	<b>ระบบไฮดรอลิค</b>										/	/	/	/	/	
	ถังไฮดรอลิค/ระดับน้ำมันไฮดรอลิค										/	/	/	/	/	
	ท่อ/สายน้ำมัน/สภาพสายและจุดรั่วซึม										/	/	/	/	/	
	จุดรั่วซึมตามกระบอกไฮดรอลิค										/	/	/	/	/	
4	<b>ก่อนปฏิบัติงาน</b>										/	/	/	/	/	
	มีการตรวจสอบระบบภายในของรถก่อนเริ่มงานทุกครั้ง										/	/	/	/	/	
	บริเวณรอบข้างตัวรถไม่มีคนหรือสิ่งของกีดขวาง										/	/	/	/	/	
	มีระดับเพลิงประจําที่รถแบตเตอรี่										/	/	/	/	/	
	<b>หลังปฏิบัติงาน</b>										/	/	/	/	/	
	ทำความสะอาด/ฉีดล้างแบบไฮดรอลิค/ห้องแก๊พพนักงานขับรถ										/	/	/	/	/	
5	พนักงานขับรถ/เซ็นชื่อหลังตรวจเช็ค															

บันทึกรายละเอียดเพิ่มเติม.....

หมายเหตุ

\*หากพนักงานขับรถพบสภาพรถไม่พร้อมใช้งานให้เขียนใบแจ้งซ่อมและแจ้งฝ่ายเครื่องจักร

ลงชื่อ.....ผู้ตรวจสอบ/หัวหน้างาน

บริษัท จัมโบ้ เจตตี้ จำกัด (JUMBO JETTY CO.,LTD.)

ใบตรวจเช็คเครื่องจักรกล (Backhoe)

เครื่องจักรกล เบอร์ 16/50  
ยี่ห้อ/รุ่น Kobelco

หน่วยงาน ช่าง  
ชั่วโมงการทำงาน.....  
เลขเครื่อง/ซีเรียล.....

ลำดับ	รายการตรวจเช็ค	เดือน 11.11															
1	บริเวณตัวรถ	16	17	18	19	20	21	22	23	24	25	26	27	28	29	30	31
	สภาพทั่วไปของตัวรถ/ตรวจเช็คอุปกรณ์ของรถ													/	/	/	/
	ห้องแก๊สพนักงานขับรถ/ทำความสะอาด													/	/	/	/
	ระบบไฟส่องสว่าง/เช็คไฟทุกดวง													/	/	/	/
	ระบบแอร์/ทำความสะอาดไส้กรอง													/	/	/	/
	หม้อเบดเดอรี/เช็คระบบน้ำกลั่น													/	/	/	/
	ตรวจสอบกระบอกมองข้าง/กระบอกมองรอบๆตัวรถ													/	/	/	/
	ตรวจสอบเพลาน้ำขึ้น/มีการสึกหรอหรือไม่													/	/	/	/
	สลักปั๊ม/บูม,อาร์ม/อัตราเร็ว													/	/	/	/
2	บริเวณห้องเครื่องยนต์													/	/	/	/
	หม้อน้ำ/ตรวจเช็คระดับน้ำหม้อพักน้ำ													/	/	/	/
	สายพาน/เช็คสภาพสายพานและความตึง													/	/	/	/
	น้ำมันเครื่อง/เช็คระบบน้ำมันเครื่อง/จุดรั่วซึมของน้ำมันเครื่อง													/	/	/	/
	กรองอากาศ/เป่ากรองอากาศ													/	/	/	/
3	ระบบไฮดรอลิค													/	/	/	/
	ถังไฮดรอลิค/ระดับน้ำมันไฮดรอลิค													/	/	/	/
	ท่อ/สายน้ำมัน/สภาพสายและจุดรั่วซึม													/	/	/	/
	จุดรั่วซึมตามกระบอกไฮดรอลิค													/	/	/	/
4	ก่อนปฏิบัติงาน													/	/	/	/
	มีการตรวจสอบระบบภายในของรถก่อนเริ่มงานทุกครั้ง													/	/	/	/
	บริเวณรอบข้างตัวรถ/มีคนหรือสิ่งของกีดขวาง													/	/	/	/
	มีถังดับเพลิงประจำที่รถแบคโฮ													/	/	/	/
	หลังปฏิบัติงาน													/	/	/	/
	ทำความสะอาด/ฉีดล้างแบคโฮทุก/ห้องแก๊สพนักงานขับรถ													/	/	/	/
5	พนักงานขับรถ/เซ็นชื่อหลังตรวจเช็ค													/	/	/	/

บันทึกรายละเอียดเพิ่มเติม.....

หมายเหตุ

\*หากพนักงานขับรถพบสภาพรถไม่พร้อมใช้งานให้เขียนใบแจ้งซ่อมและแจ้งฝ่ายเครื่องจักร

ลงชื่อ.....ผู้ตรวจสอบ/หัวหน้างาน

เครื่องจักรกล เบอร์ 28/65  
ยี่ห้อ/รุ่น Komatsu PC 210LC

## ใบตรวจเช็คเครื่องจักรกล (Backhoe)

คิวิชัย คุ้มชัย  
หน่วยงาน.....  
ชั่วโมงการทำงาน 5.00  
เลขเครื่อง/ซีเรียล.....

ลำดับ	รายการตรวจเช็ค	เดือน 28/65 8568														
1	บริเวณตัวรถ	1	2	3	4	5	6	7	8	9	10	11	12	13	14	15
	สภาพทั่วไปของตัวรถ/ตรวจเช็คอุปกรณ์ของรถ	✓	✓	✓	✓	✓									✓	
	ห้องเก็บพนักงาานขับรถ/ทำความสะอาด	✓	✓	✓	✓	✓									✓	
	ระบบไฟส่องสว่าง/เช็คไฟทุกดวง	✓	✓	✓	✓	✓									✓	
	ระบบแอร์/ทำความสะอาดไส้กรอง	✓	✓	✓	✓	✓									✓	
	หม้อแบตเตอรี่/เช็คระบบน้ำกลั่น	✓	✓	✓	✓	✓									✓	
	ตรวจสอบกระบอกมองข้าง/กระบอกมองรอบๆตัวรถ	✓	✓	✓	✓	✓									✓	
	ตรวจสอบเพลาน้ำมัน/มีการสึกหรอหรือไม่	✓	✓	✓	✓	✓									✓	
	สลักเบรก/น้ำมัน,อาร์ม/อัดจารบี	✓	✓	✓	✓	✓									✓	
2	บริเวณห้องเครื่องยนต์															
	หม้อน้ำ/ตรวจเช็คระดับน้ำหม้อพักน้ำ	✓	✓	✓	✓	✓									✓	
	สายพาน/เช็คสภาพสายพานและความตึง	✓	✓	✓	✓	✓									✓	
	น้ำมันเครื่อง/เช็คระบบน้ำมันเครื่อง/จุดรั่วซึมของน้ำมันเครื่อง	✓	✓	✓	✓	✓									✓	
	กรองอากาศ/เบ้ากรองอากาศ	✓	✓	✓	✓	✓									✓	
3	ระบบไฮดรอลิค															
	ถังไฮดรอลิค/ระดับน้ำมันไฮดรอลิค	✓	✓	✓	✓	✓									✓	
	ท่อ/สายน้ำมัน/สภาพสายและจุดรั่วซึม	✓	✓	✓	✓	✓									✓	
	จุดรั่วซึมตามกระบอกไฮดรอลิค	✓	✓	✓	✓	✓									✓	
4	ก่อนปฏิบัติงาน															
	มีการตรวจสอบระบบภายในของรถก่อนเริ่มงานทุกครั้ง	✓	✓	✓	✓	✓									✓	
	บริเวณรอบข้างตัวรถไม่มีคนหรือสิ่งของกีดขวาง	✓	✓	✓	✓	✓									✓	
	มีระดับเพลิงประจําที่รถแบคโฮ	✓	✓	✓	✓	✓									✓	
	หลังปฏิบัติงาน															
	ทำความสะอาด/ฉีดล้างแบคโฮทุก/ห้องเก็บพนักงาานขับรถ	✓	✓	✓	✓	✓									✓	
5	พนักงานขับรถ/เซ็นชื่อหลังตรวจเช็ค	✓	✓	✓	✓	✓									✓	

บันทึกรายละเอียดเพิ่มเติม.....

## หมายเหตุ

\*หากพนักงานขับรถพบสภาพรถไม่พร้อมใช้งานให้เขียนใบแจ้งซ่อมและแจ้งฝ่ายเครื่องจักร

ลงชื่อ.....ผู้ตรวจสอบ/หัวหน้างาน

## ใบตรวจเช็คเครื่องจักรกล (Backhoe)

เครื่องจักรกล เบอร์ 28/165  
ยี่ห้อ/รุ่น Komatsu PC210LC

หน่วยงาน ภูมิวิทย์

ชั่วโมงการทำงาน.....

เลขเครื่อง/ซีเรียล.....

ลำดับ	รายการตรวจเช็ค	เดือน มิถุนายน 2568															
1	บริเวณตัวรถ	16	17	18	19	20	21	22	23	24	25	26	27	28	29	30	31
	สภาพทั่วไปของตัวรถ/ตรวจเช็คอุปกรณ์ของรถ													✓	✓	✓	
	ห้องเกนพนักงานขับรถ/ทำความสะอาด													✓	✓	✓	
	ระบบไฟส่องสว่าง/เช็คไฟทุกดวง													✓	✓	✓	
	ระบบแอร์/ทำความสะอาดไส้กรอง													✓	✓	✓	
	หม้อเบดเดอร์/เช็คระบบน้ำกลั่น													✓	✓	✓	
	ตรวจสอบกระบอกมองข้าง/กระบอกมองรอบๆตัวรถ													✓	✓	✓	
	ตรวจสอบเพลาน้ำขึ้น/มีการสึกหรอหรือไม่													✓	✓	✓	
	สลักปิ้งกี/บูม,อาร์ม/ฮัดจาร์บี													✓	✓	✓	
2	บริเวณห้องเครื่องยนต์	ดอท															
	หม้อน้ำ/ตรวจเช็คระดับน้ำหม้อพักน้ำ													✓	✓	✓	
	สายพาน/เช็คสภาพสายพานและความตึง													✓	✓	✓	
	น้ำมันเครื่อง/เช็คระดับน้ำมันเครื่อง/จุดรั่วซึมของน้ำมันเครื่อง													✓	✓	✓	
	กรองอากาศ/เป่ากรองอากาศ													✓	✓	✓	
3	ระบบไฮดรอลิค																
	ถังไฮดรอลิค/ระดับน้ำมันไฮดรอลิค													✓	✓	✓	
	ท่อ/สายน้ำมัน/สภาพสายและจุดรั่วซึม													✓	✓	✓	
	จุดรั่วซึมตามกระบอกไฮดรอลิค													✓	✓	✓	
4	ก่อนปฏิบัติงาน																
	มีการตรวจสอบระบบภายในของรถก่อนเริ่มงานทุกครั้ง													✓	✓	✓	
	บริเวณรอบข้างตัวรถไม่มีคนหรือสิ่งของกีดขวาง													✓	✓	✓	
	มีถังดับเพลิงประจำที่รถแบคโฮ													✓	✓	✓	
	หลังปฏิบัติงาน																
	ทำความสะอาด/ฉีดล้างแบคโฮทุก/ห้องเกนพนักงานขับรถ													✓	✓	✓	
5	พนักงานขับรถ/เซ็นชื่อหลังตรวจเช็ค													✓	✓	✓	

บันทึกรายละเอียดเพิ่มเติม.....

.....

.....

## หมายเหตุ

\*หากพนักงานขับรถพบสภาพรถไม่พร้อมใช้งานให้เขียนใบแจ้งซ่อมและแจ้งฝ่ายเครื่องจักร

ลงชื่อ ภูมิวิทย์ ผู้ตรวจสอบ/หัวหน้างาน

## ใบตรวจเช็คเครื่องจักรกล (Backhoe)

เครื่องจักรกล เบอร์ 25/58  
ยี่ห้อ/รุ่น KOBE LCO SK 350

หน่วยงาน รัฐวิสาหกิจ  
ชั่วโมงการทำงาน.....  
เลขเครื่อง/ซีเรียล.....

ลำดับ	รายการตรวจเช็ค	เดือน <u>มิถุนายน</u> ปี <u>2568</u>														
1	บริเวณตัวรถ	1	2	3	4	5	6	7	8	9	10	11	12	13	14	15
	สภาพทั่วไปของตัวรถ/ตรวจเช็คอุปกรณ์ของรถ						/	/	✓							
	ห้องแก๊สพนักงานขับรถ/ทำความสะอาด						/	/	✓							
	ระบบไฟส่องสว่าง/เช็คไฟทุกดวง						/	/	✓							
	ระบบแอร์/ทำความสะอาดไส้กรอง						/	/	✓							
	หม้อแบตเตอรี่/เช็คระบบน้ำกลั่น						/	/	✓							
	ตรวจสอบกระชกมองข้าง/กระชกมองรอบๆตัวรถ						/	/	✓							
	ตรวจสอบเพลาน้ำขึ้น/มีการล็อกหรือไหม						/	/	✓							
	สลักน๊อต/นูน,อาร์ม/ข้อต่อ						/	/	✓							
2	บริเวณห้องเครื่องยนต์															
	หม้อน้ำ/ตรวจเช็คระดับน้ำหม้อพักน้ำ						/	/	✓							
	สายพาน/เช็คสภาพสายพานและความตึง						/	/	✓							
	น้ำมันเครื่อง/เช็คระดับน้ำมันเครื่อง/จุดรั่วซึมของน้ำมันเครื่อง						/	/	✓							
	กรองอากาศ/เปลี่ยนกรองอากาศ						/	/	✓							
3	ระบบไฮดรอลิค															
	ถังไฮดรอลิค/ระดับน้ำมันไฮดรอลิค						/	/	✓							
	ท่อ/สายน้ำมัน/สภาพสายและจุดรั่วซึม						/	/	✓							
	จุดรั่วซึมตามกระบอกไฮดรอลิค						/	/	✓							
4	ก่อนปฏิบัติงาน															
	มีการตรวจสอบระบบภายในของรถก่อนเริ่มงานทุกครั้ง						/	/	✓							
	บริเวณรอบข้างตัวรถไม่มีคนหรือสิ่งของกีดขวาง						/	/	✓							
	มีถังดับเพลิงประจำที่รถแล้ว						/	/	✓							
	หลังปฏิบัติงาน															
	ทำความสะอาด/ฉีดล้างแปดโชทุก/ห้องแก๊สพนักงานขับรถ						/	/	✓							
5	พนักงานขับรถ/เซ็นชื่อหลังตรวจเช็ค															

บันทึกรายละเอียดเพิ่มเติม.....

## หมายเหตุ

\*หากพนักงานขับรถพบสภาพรถไม่พร้อมใช้งานให้เขียนใบแจ้งซ่อมและแจ้งฝ่ายเครื่องจักร

ลงชื่อ..... สมศักดิ์ ผู้ตรวจสอบ/หัวหน้างาน

## ใบตรวจเช็คเครื่องจักรกล (Backhoe)

เครื่องจักรกล เบอร์ 25/58

ยี่ห้อ/รุ่น KOBELCO SK350

หน่วยงาน วิศวกรรม

ชื่อในการทำงาน

เลขเครื่อง/ซีเรียล

ลำดับ	รายการตรวจเช็ค	เดือน มิถุนายน															
1	บริเวณตัวรถ	16	17	18	19	20	21	22	23	24	25	26	27	28	29	30	31
	สภาพทั่วไปของตัวรถ/ตรวจเช็คอุปกรณ์ของรถ													✓	✓	✓	✓
	ห้องเครื่อง/พนักงานขับรถ/ทำความสะอาด													✓	✓	✓	✓
	ระบบไฟส่องสว่าง/เช็คไฟทุกดวง													✓	✓	✓	✓
	ระบบแอร์/ทำความสะอาดไส้กรอง													✓	✓	✓	✓
	หม้อแบตเตอรี่/เช็คระบบน้ำกลั่น													✓	✓	✓	✓
	ตรวจสอบกระบอกมองข้าง/กระบอกมองรอบๆตัวรถ													✓	✓	✓	✓
	ตรวจสอบเพลายาง/มีการสึกหรอหรือไม่													✓	✓	✓	✓
	สลักยาง/บูม,อาร์ม/ฮัดดาร์ป													✓	✓	✓	✓
2	บริเวณห้องเครื่องยนต์																
	หม้อน้ำ/ตรวจเช็คระดับน้ำหม้อพักน้ำ													✓	✓	✓	✓
	สายพาน/เช็คสภาพสายพานและความตึง													✓	✓	✓	✓
	น้ำมันเครื่อง/เช็คระดับน้ำมันเครื่อง/จุดรั่วซึมของน้ำมันเครื่อง													✓	✓	✓	✓
	กรองอากาศ/เข้ากรองอากาศ													✓	✓	✓	✓
3	ระบบไฮดรอลิค																
	ถังไฮดรอลิค/ระดับน้ำมันไฮดรอลิค													✓	✓	✓	✓
	ท่อ/สายน้ำมัน/สภาพสายและจุดรั่วซึม													✓	✓	✓	✓
	จุดรั่วซึมตามกระบอกไฮดรอลิค													✓	✓	✓	✓
4	ก่อนปฏิบัติงาน																
	มีการตรวจสอบระบบภายในของรถก่อนเริ่มงานทุกครั้ง													✓	✓	✓	✓
	บริเวณรอบข้างตัวรถไม่มีคนหรือสิ่งของกีดขวาง													✓	✓	✓	✓
	มีถังดับเพลิงประจำที่รถแบคโฮ													✓	✓	✓	✓
	หลังปฏิบัติงาน																
	ทำความสะอาด/ฉีดล้างแบคโฮทุก/ห้องเครื่องพนักงานขับรถ													✓	✓	✓	✓
5	พนักงานขับรถ/เซ็นชื่อหลังตรวจเช็ค													✓	✓	✓	✓

บันทึกรายละเอียดเพิ่มเติม

## หมายเหตุ

\*หากพนักงานขับรถพบสภาพรถไม่พร้อมใช้งานให้เขียนใบแจ้งซ่อมและแจ้งฝ่ายเครื่องจักร

ลงชื่อ วิศวกร ผู้ตรวจสอบ/หัวหน้างาน



บริษัท จัมโบ้ เจตตี้ จำกัด (JUMBO JETTY CO.,LTD.)

เครื่องจักรกล เบอร์..... <b>21/52</b> ยี่ห้อ/รุ่น..... <b>KOBELCO SK350LC</b>	ใบตรวจเช็คเครื่องจักรกล (Backhoe)	หน่วยงาน..... <b>วัดขมิ้น</b> ชำนาญการ..... เลขเครื่อง/ซีเรียล.....
--	-----------------------------------	---

ลำดับ	รายการตรวจเช็ค	เดือน..... <b>สิงหาคม</b> .....														
		1	2	3	4	5	6	7	8	9	10	11	12	13	14	15
1	<b>บริเวณตัวรถ</b>															
	สภาพทั่วไปของตัวรถ/ตรวจเช็คอุปกรณ์ของรถ															
	ห้องเครื่อง/น้ำมัน/ทำความสะอาด															
	ระบบไฟส่องสว่าง/เช็คไฟทุกดวง															
	ระบบแอร์/ทำความสะอาดไส้กรอง															
	หม้อแบตเตอรี่/เช็คระบบน้ำกลั่น															
	ตรวจสอบกระบอกมองข้าง/กระบอกมองรอบๆตัวรถ															
	ตรวจสอบเพลาลูกเบี้ยว/มีการสึกหรอหรือไม่															
	สลักบังคับ/น้ำมัน/อัตรา/อัตรา															
2	<b>บริเวณห้องเครื่องยนต์</b>															
	หม้อน้ำ/ตรวจเช็คระดับน้ำหม้อพักน้ำ															
	สายพาน/เช็คสภาพสายพานและความตึง															
	น้ำมันเครื่อง/เช็คระบบน้ำมันเครื่อง/จุดรั่วซึมของน้ำมันเครื่อง															
	กรองอากาศ/เปิดกรองอากาศ															
3	<b>ระบบไฮดรอลิค</b>															
	ถังไฮดรอลิค/ระดับน้ำมันไฮดรอลิค															
	ท่อ/สายน้ำมัน/สภาพสายและจุดรั่วซึม															
	จุดรั่วซึมตามกระบอกไฮดรอลิค															
4	<b>ก่อนปฏิบัติงาน</b>															
	มีการตรวจสอบระบบภายในของรถก่อนเริ่มงานทุกครั้ง															
	บริเวณรอบข้างตัวรถไม่มีคนหรือสิ่งของกีดขวาง															
	มีถังดับเพลิงประจำที่รถแบคโฮ															
	<b>หลังปฏิบัติงาน</b>															
	ทำความสะอาด/ฉีดล้างแบคโฮทุก/ห้องเครื่อง/น้ำมัน/ทำความสะอาด															
5	พนักงานขับรถ/เซ็นชื่อหลังตรวจเช็ค															

บันทึกรายละเอียดเพิ่มเติม.....

.....

.....

**หมายเหตุ**

\*หากพนักงานขับรถพบสภาพรถไม่พร้อมใช้งานให้เขียนใบแจ้งซ่อมและแจ้งฝ่ายเครื่องจักร

ลงชื่อ..... **สมศักดิ์** .....ผู้ตรวจสอบ/หัวหน้างาน

บริษัท จัมโบ้ เจตตี้ จำกัด (JUMBO JETTY CO.,LTD.)

เครื่องจักรกล เบอร์ 21/54 ใบตรวจเช็คเครื่องจักรกล (Backhoe)  
 ยี่ห้อ/รุ่น Kobelco sk350/4  
 หน่วยงาน ไร่ขมิ้น  
 ชั่วโมงการทำงาน.....  
 เลขเครื่อง/ซีเรียล.....

ลำดับ	รายการตรวจเช็ค	เดือน มิ.ย. ๖๕															
1	บริเวณตัวรถ	16	17	18	19	20	21	22	23	24	25	26	27	28	29	30	31
	สภาพทั่วไปของตัวรถ/ตรวจเช็คอุปกรณ์ของรถ													/	/	/	
	ห้องแก๊สพนักงานขับรถ/ทำความสะอาด													/	/	/	
	ระบบไฟส่องสว่าง/เช็คไฟทุกดวง													/	/	/	
	ระบบแอร์/ทำความสะอาดไส้กรอง													/	/	/	
	หม้อแบตเตอรี่/เช็คระบบน้ำกลั่น													/	/	/	
	ตรวจสอบกระบอกมองข้าง/กระบอกมองรอบๆตัวรถ													/	/	/	
	ตรวจสอบเพลามุ่งี มีการสึกหรอหรือไม่													/	/	/	
	สลักน๊อต/บูม,อาร์ม/อีตจาร์บี													/	/	/	
2	บริเวณห้องเครื่องยนต์																
	หม้อน้ำ/ตรวจเช็คระดับน้ำหม้อพักน้ำ													/	/	/	
	สายพาน/เช็คสภาพสายพานและความตึง													/	/	/	
	น้ำมันเครื่อง/เช็คระบบน้ำมันเครื่อง/จุดรั่วซึมของน้ำมันเครื่อง													/	/	/	
	กรองอากาศ/เข้ากรองอากาศ													/	/	/	
3	ระบบไฮดรอลิค																
	ถังไฮดรอลิค/ระดับน้ำมันไฮดรอลิค													/	/	/	
	ท่อ/สายน้ำมัน/สภาพสายและจุดรั่วซึม													/	/	/	
	จุดรั่วซึมตามกระบอกไฮดรอลิค													/	/	/	
4	ก่อนปฏิบัติงาน																
	มีการตรวจสอบระบบภายในของรถก่อนเริ่มงานทุกครั้ง													/	/	/	
	บริเวณรอบข้างตัวรถไม่มีคนหรือสิ่งของกีดขวาง													/	/	/	
	มีถังดับเพลิงประจำที่รถแบคโฮ													/	/	/	
	หลังปฏิบัติงาน																
	ทำความสะอาด/ฉีดล้างแบคโฮทุก/ห้องแก๊สพนักงานขับรถ													/	/	/	
5	พนักงานขับรถ/เซ็นชื่อหลังตรวจเช็ค																

บันทึกรายละเอียดเพิ่มเติม.....

หมายเหตุ

\*หากพนักงานขับรถพบสภาพรถไม่พร้อมใช้งานให้เขียนใบแจ้งซ่อมและแจ้งฝ่ายเครื่องจักร

ลงชื่อ.....ผู้ตรวจสอบ/หัวหน้างาน

บริษัท จัมโบ้ เจตตี้ จำกัด (JUMBO JETTY CO.,LTD.)

เครื่องจักรกล เบอร์..... 27/64  
 ยี่ห้อ/รุ่น..... PC210-10LC

หน่วยงาน..... 5/6/68  
 ชั่วโมงการทำงาน..... 630  
 เลขเครื่อง/ซีเรียล..... C4070

ลำดับ	รายการตรวจเช็ค	เดือน..... 5/6/68														
1	<b>บริเวณตัวรถ</b>	1	2	3	4	5	6	7	8	9	10	11	12	13	14	15
	สภาพทั่วไปของตัวรถ/ตรวจเช็คอุปกรณ์ของรถ	/	/	/	/	/	/	/	/							
	ห้องแก๊สพนักงานขับรถ/ทำความสะอาด	/	/	/	/	/	/	/	/							
	ระบบไฟส่องสว่าง/เช็คไฟทุกดวง	/	/	/	/	/	/	/	/							
	ระบบแอร์/ทำความสะอาดไส้กรอง	/	/	/	/	/	/	/	/							
	หม้อแบตเตอรี่/เช็คระบบน้ำกลั่น	/	/	/	/	/	/	/	/							
	ตรวจสอบกระบอกมองข้าง/กระบอกมองรอบๆตัวรถ	/	/	/	/	/	/	/	/							
	ตรวจสอบเพลารองก็ มีการสึกหรอหรือไม่	/	/	/	/	/	/	/	/							
	สลักน๊อต/บูม,อาร์ม/ัดจารบี	/	/	/	/	/	/	/	/							
2	<b>บริเวณห้องเครื่องยนต์</b>															
	หม้อน้ำ/ตรวจเช็คระดับน้ำหม้อพักน้ำ	/	/	/	/	/	/	/	/							
	สายพาน/เช็คสภาพสายพานและความตึง	/	/	/	/	/	/	/	/							
	น้ำมันเครื่อง/เช็คระบบน้ำมันเครื่อง/จุดรั่วซึมของน้ำมันเครื่อง	/	/	/	/	/	/	/	/							
	กรองอากาศ/เป่ากรองอากาศ	/	/	/	/	/	/	/	/							
3	<b>ระบบไฮดรอลิค</b>															
	ถังไฮดรอลิค/ระดับน้ำมันไฮดรอลิค	/	/	/	/	/	/	/	/							
	ท่อ/สายน้ำมัน/สภาพสายและจุดรั่วซึม	/	/	/	/	/	/	/	/							
	จุดรั่วซึมตามกระบอกไฮดรอลิค	/	/	/	/	/	/	/	/							
4	<b>ก่อนปฏิบัติงาน</b>															
	มีการตรวจสอบระบบภายในของรถก่อนเริ่มงานทุกครั้ง	/	/	/	/	/	/	/	/							
	บริเวณรอบข้างตัวรถไม่มีคนหรือสิ่งของกีดขวาง	/	/	/	/	/	/	/	/							
	มีถึงดับเพลิงประจำที่รถแบคโฮ	/	/	/	/	/	/	/	/							
	<b>หลังปฏิบัติงาน</b>															
	ทำความสะอาด/ฉีดล้างแบคโฮทุก/ห้องแก๊สพนักงานขับรถ	/	/	/	/	/	/	/	/							
5	พนักงานขับรถ/เซ็นชื่อหลังตรวจเช็ค	นาย	นาย	นาย	นาย	นาย	นาย	นาย	นาย							

บันทึกรายละเอียดเพิ่มเติม.....

หมายเหตุ

\*หากพนักงานขับรถพบสภาพรถไม่พร้อมใช้งานให้เขียนใบแจ้งซ่อมและแจ้งฝ่ายเครื่องจักร

ลงชื่อ..... ผู้ตรวจสอบ/หัวหน้างาน

บริษัท จัมโบ้ เจตตี้ จำกัด (JUMBO JETTY CO.,LTD.)

ไบนารวชเป็คเค็ร็องจ็กรกค (Backhoe)

เครื่องจักรกล เบอร์.....

ยี่ห้อ/รุ่นรถ.....

หน่วยงาน.....

ชั่วโมงการทำงาน.....

เลขเครื่อง/ซีเรียล.....

[illegible]

บันทึกรายละเอียดเพิ่มเติม.....

### หมายเหตุ

\*หากพนักงานขับรถพบสภาพรถไม่พร้อมใช้งานให้เขียนใบแจ้งซ่อมและแจ้งฝ่ายเครื่องจักร

ลงชื่อ.....ผู้ตรวจสอบ/หัวหน้างาน

บริษัท จัมโบ้ เจตตี้ จำกัด (JUMBO JETTY CO.,LTD.)

<p style="text-align: center; font-size: 1.2em;">๑๑/๖๗</p> <p>เครื่องจักรกล เบอร์.....</p> <p>ยี่ห้อ/รุ่น.....</p>	<p>ใบตรวจเช็คเครื่องจักรกล (Backhoe)</p>	<p>หน่วยงาน.....</p> <p>ชั่วโมงการทำงาน.....</p> <p>เลขเครื่อง/ซีเรียล.....</p>
--	--	---

ลำดับ	รายการตรวจเช็ค	เดือน..... <u>พฤษภาคม</u> .....														
		1	2	3	4	5	6	7	8	9	10	11	12	13	14	15
1	<b>บริเวณตัวรถ</b>															
	สภาพทั่วไปของตัวรถ/ตรวจเช็คอุปกรณ์ของรถ	/	/	/	/	/							/	/		
	ห้องแก๊สพนักงานขับรถ/ทำความสะอาด	/	/	/	/	/							/	/		
	ระบบไฟส่องสว่าง/เช็คไฟทุกดวง	/	/	/	/	/							/	/		
	ระบบแอร์/ทำความสะอาดไส้กรอง	/	/	/	/	/							/	/		
	หม้อแบตเตอรี่/เช็คระบบน้ำกลั่น	/	/	/	/	/							/	/		
	ตรวจสอบกระบอกมองข้าง/กระบอกมองรอบๆตัวรถ	/	/	/	/	/							/	/		
	ตรวจสอบเพลามุ่งที่ มีการสึกหรอหรือไม่	/	/	/	/	/							/	/		
	สลักบังคับ/บูม,อาร์ม/อัตรจารบี	/	/	/	/	/							/	/		
2	<b>บริเวณห้องเครื่องยนต์</b>															
	หม้อน้ำ/ตรวจเช็คระดับน้ำหม้อพักน้ำ	/	/	/	/	/							/	/		
	สายพาน/เช็คสภาพสายพานและความตึง	/	/	/	/	/							/	/		
	น้ำมันเครื่อง/เช็คระบบน้ำมันเครื่อง/จุดรั่วซึมของน้ำมันเครื่อง	/	/	/	/	/							/	/		
	กรองอากาศ/เป่ากรองอากาศ	/	/	/	/	/							/	/		
3	<b>ระบบไฮดรอลิค</b>															
	ถังไฮดรอลิค/ระดับน้ำมันไฮดรอลิค	/	/	/	/	/							/	/		
	ท่อ/สายน้ำมัน/สภาพสายและจุดรั่วซึม	/	/	/	/	/							/	/		
	จุดรั่วซึมตามกระบอกไฮดรอลิค	/	/	/	/	/							/	/		
4	<b>ก่อนปฏิบัติงาน</b>															
	มีการตรวจสอบระบบภายในของรถก่อนเริ่มงานทุกครั้ง	/	/	/	/	/							/	/		
	บริเวณรอบข้างตัวรถไม่มีคนหรือสิ่งของกีดขวาง	/	/	/	/	/							/	/		
	มีกังดับเพลิงประจำที่รถแบคโฮ	/	/	/	/	/							/	/		
	<b>หลังปฏิบัติงาน</b>															
	ทำความสะอาด/ฉีดล้างแบคโฮทุก/ห้องแก๊สพนักงานขับรถ	/	/	/	/	/							/	/		
5	พนักงานขับรถ/เซ็นชื่อหลังตรวจเช็ค	[Signature]											[Signature]			

บันทึกรายละเอียดเพิ่มเติม.....

.....

.....

**หมายเหตุ**

\*หากพนักงานขับรถพบสภาพรถไม่พร้อมใช้งานให้เขียนใบแจ้งซ่อมและแจ้งฝ่ายเครื่องจักร

ลงชื่อ.....[Signature].....ผู้ตรวจสอบ/หัวหน้างาน

บริษัท จัมโบ้ เจตตี้ จำกัด (JUMBO JETTY CO.,LTD.)

ใบตรวจเช็คเครื่องจักรกล (Backhoe)

เครื่องจักรกล เบอร์..... 23/67

ยี่ห้อ/รุ่น.....

หน่วยงาน.....

ชั่วโมงการทำงาน.....

เลขเครื่อง/ซีเรียล.....

ลำดับ	รายการตรวจเช็ค	เดือน.....ปี.....															
1	บริเวณตัวรถ	16	17	18	19	20	21	22	23	24	25	26	27	28	29	30	31
	สภาพทั่วไปของตัวรถ/ตรวจเช็คอุปกรณ์ของรถ																
	ห้องเครื่อง/พนักงานขับรถ/ทำความสะอาด																
	ระบบไฟส่องสว่าง/เช็คไฟทุกดวง																
	ระบบแอร์/ทำความสะอาดไส้กรอง																
	หม้อเบตเตอรี่/เช็คระบบน้ำกลั่น																
	ตรวจสอบกระบอกมองข้าง/กระบอกมองรอบๆตัวรถ																
	ตรวจสอบเพลารองเท้า มีการสึกหรอหรือไม่																
	สลักปังกี้/บูม,อาร์ม/ฮัดจารบี																
2	บริเวณห้องเครื่องยนต์																
	หม้อน้ำ/ตรวจเช็คระดับน้ำหม้อพักน้ำ																
	สายพาน/เช็คสภาพสายพานและความตึง																
	น้ำมันเครื่อง/เช็คระดับน้ำมันเครื่อง/จุดรั่วซึมของน้ำมันเครื่อง																
	กรองอากาศ/เป่ากรองอากาศ																
3	ระบบไฮดรอลิค																
	ถังไฮดรอลิค/ระดับน้ำมันไฮดรอลิค																
	ท่อ/สายน้ำมัน/สภาพสายและจุดรั่วซึม																
	จุดรั่วซึมตามกระบอกไฮดรอลิค																
4	ก่อนปฏิบัติงาน																
	มีการตรวจสอบระบบภายในของรถก่อนเริ่มงานทุกครั้ง																
	บริเวณรอบข้างตัวรถไม่มีคนหรือสิ่งของกีดขวาง																
	มีถังดับเพลิงประจำที่รถแบคโฮ																
	หลังปฏิบัติงาน																
	ทำความสะอาด/ฉีดล้างแบคโฮทุก/ห้องเครื่องพนักงานขับรถ																
5	พนักงานขับรถ/เซ็นชื่อหลังตรวจเช็ค																

ผู้ตรวจเช็ค

บันทึกรายละเอียดเพิ่มเติม.....

หมายเหตุ

\*หากพนักงานขับรถพบสภาพรถไม่พร้อมใช้งานให้เขียนใบแจ้งซ่อมและแจ้งฝ่ายเครื่องจักร

ลงชื่อ.....ผู้ตรวจสอบ/หัวหน้างาน



## เอกสารแนบที่ 2.4

เอกสารการอบรมพนักงานขับรถบรรทุกเกี่ยวกับความปลอดภัยในการ  
ขับรถและอุบัติเหตุที่อาจเกิดขึ้น

---



## การถ่ายภาพ ในที่เกิดเหตุจึงมีความสำคัญ



**1. เป็นหลักฐานสำคัญทางกฎหมาย :**  
ภาพถ่ายสามารถใช้เป็นหลักฐานที่ชัดเจนในการยืนยันความจริงเกี่ยวกับอุบัติเหตุ เช่น ตำแหน่งของยานพาหนะ การชน สภาพถนน หรือป้ายจราจรที่เกี่ยวข้อง ซึ่งสามารถใช้ในกระบวนการทางกฎหมายได้



**2. บันทึกรายละเอียด :**  
ภาพถ่ายช่วยบันทึกรายละเอียดที่อาจเปลี่ยนแปลงเมื่อเวลาผ่านไป เช่น รอยลื่นบนถนน สภาพรถ หรือสิ่งแวดล้อมรอบข้าง ซึ่งสามารถใช้เป็นข้อมูลสำคัญในการตรวจสอบและวิเคราะห์เพิ่มเติม



**3. ช่วยในการวิเคราะห์ :**  
ภาพถ่ายในที่เกิดเหตุสามารถช่วยให้วิเคราะห์สาเหตุของอุบัติเหตุได้ชัดเจนขึ้น เช่น รูปแบบการชนหรือทิศทางการเคลื่อนที่ของรถ ที่อาจเป็นปัจจัยที่ทำให้เกิดอุบัติเหตุ



**4. สนับสนุนการเล่าเรื่อง :**  
ในกรณีที่ต้องเล่าเรื่องหรืออธิบายเหตุการณ์ให้คนอื่นฟัง ภาพถ่ายช่วยสนับสนุนการเล่าเรื่องให้เข้าใจง่ายและชัดเจนขึ้น



**5. ป้องกันการปลอมแปลง :**  
การถ่ายรูปทันทีหลังเกิดเหตุ ช่วยลดโอกาสที่ข้อมูลหรือหลักฐานจะถูกเปลี่ยนแปลงหรือปลอมแปลงในภายหลัง ทำให้การสอบสวนเป็นไปอย่างยุติธรรมและมีความน่าเชื่อถือมากขึ้น

## ตัวอย่างการเก็บข้อมูลและการถ่ายภาพ ณ จุดเกิดเหตุ



### ภาพระยะไกล :

เพื่อใช้ประเมินสภาพพื้นที่ได้เบื้องต้นว่าเป็นปัจจัยที่สามารถทำให้เกิดเหตุได้หรือไม่ เช่น ลักษณะทางกายภาพโดยรวมของพื้นที่ อาคารสิ่งปลูกสร้าง ความโค้ง ความลาดเอียงของผิวทาง ถนนมีทางร่วมทางแยก หรือสิ่งกีดขวางทัศนวิสัยอื่นๆ หรือไม่ ต้องเห็นรถ คน หรือรายละเอียดพื้นที่ได้เต็มสัดส่วน



### ภาพระยะกลาง :

เป็นการถ่ายภาพสถานที่เกิดเหตุแบบใกล้เข้าไปในสถานที่เกิดเหตุ เพื่อให้เห็นสภาพสถานที่เกิดเหตุชัดเจน เห็นป้าย หรือสิ่งใกล้เคียงต่างๆ แสดงลำดับวัตถุพยานชัดเจน ซึ่งอาจมองเห็นวัตถุพยานได้บ้าง



### ภาพระยะใกล้ :

เป็นการถ่ายภาพที่เน้นรายละเอียดของวัตถุพยานมากยิ่งขึ้น เพื่อให้เห็นรายละเอียดหรือร่องรอยความเสียหาย สามารถนำไปสู่การวิเคราะห์ความสัมพันธ์กับสาเหตุของคู่กรณีทั้งหมดที่มีความเกี่ยวข้องกัน เช่น รอยครูด เข็มไมล์ที่ค้าง ตำแหน่งที่มีการตกหล่นหรือกระเด็นของวัตถุต่างๆ เป็นต้น

### ข้อแนะนำ :



- 1.การถ่ายภาพในเวลากลางคืน ควรตรวจสอบความคมชัดของรูปถ่าย และประสิทธิภาพของกล้องที่ใช้ถ่ายรูปด้วย เนื่องจากจะมีผลต่อการนำภาพไปวิเคราะห์
- 2.การบันทึกเป็นวิดีโอ หรือการบันทึกเสียง จะสามารถเก็บภาพได้ในหลากหลายมุมมากกว่า หรือ สามารถบันทึกกิริยาท่าทางของ ผู้ขับขี่ คู่กรณี พยานได้
- 3.การบันทึกคลิปวิดีโอ ในที่เกิดเหตุ ใช้เพื่อเป็นหลักฐานว่ามีใครอยู่ในที่เกิดเหตุบ้าง ซึ่งอาจเป็นพยานผู้เห็นเหตุการณ์ได้



หลังเกิดอุบัติเหตุอย่าลืม  
**หยุดการบันทึกข้อมูล**  
ของกล้องติดหน้ารถ  
เพื่อให้มีหลักฐานเพิ่มเติม  
จากรถของเราด้วยนะครับ

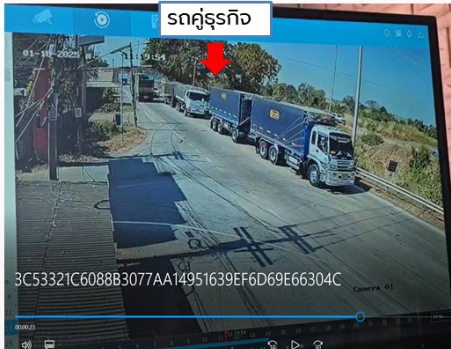






# แฮร์เคสอุบัติเหตุ จากการขับรถ ตามคันหน้า กระชั้นชิด

SAFETY TOOLBOX  
ฉบับที่ 2/2568 (กุมภาพันธ์)  
By OHSE Transportation / ESG & SD



ก่อนเกิดเหตุรถบรรทุกคู่รถกิจ ขับตามคันหน้า  
กระชั้นชิด โดยใช้ความเร็ว 51 กม./ชม



รถพ่วงที่ขับอยู่ข้างหน้าเบรกระงับทันที  
เนื่องจากมีรถมีบีบฮอดไหลทางด้านหน้า



รถบรรทุกคู่รถกิจเบรคไม่ทัน  
หักหลบออกมาด้านขวาชนกับรถตู้ที่วิ่งสวนมา



## อันตรายจากการขับรถ“ตามคันหน้ากระชั้นชิด”

- 1 คนขับจะมองไม่เห็นในระยะไกลขณะขับรถ  
ไม่สามารถตัดสินใจหลีกเลี่ยงอันตรายได้ทัน
- 2 เมื่อรถที่อยู่ด้านหน้าเบรคฉุกเฉิน  
พนักงานขับรถอาจหยุดรถไม่ทัน  
และชนท้ายรถที่อยู่ด้านหน้า
- 3 การขับจี้ท้ายรถที่อยู่ด้านหน้า และแซงในถนน  
สวนเลน รถบรรทุกขนาดใหญ่  
จะใช้ระยะในการแซงมากกว่าปกติ  
และ มีพื้นที่ในการหลบหลีกน้อย  
อันตรายต่อผู้ร่วมใช้ถนน



### ข้อควรปฏิบัติ

จุดที่กำหนด



1. เมื่อขับรถอยู่ในเลนเดียวกับรถคันด้านหน้า



2. สังเกตรถคันด้านหน้า  
ผ่านจุดที่กำหนด  
จุดใดจุดหนึ่งบริเวณข้างทาง



3. เริ่มนับ  
1001,1002,1003,.....




1006  
(ห่างจากคันหน้า 6 วินาที)

4. เมื่อรถเรามาถึงจุดหยุดนิ่ง  
บริเวณข้างทาง  
ถ้านับได้เท่าไรแสดงว่าเรา  
ห่างจากคันหน้า XX วินาที

5. เราควรขับรถบรรทุกเว้นระยะห่างจากรถคันหน้าอย่างน้อย 6 วินาที





# เส้นทางถนน 304 ปักธงชัย - กบินทร์บุรี



อุบัติเหตุ

## สด! ดับเพิ่มเป็น 19 ราย

ตร.แจ้งขอหาไซเฟอร์ขับรถโดยประมาท

### ปัจจัยเสี่ยงในการเกิดอุบัติเหตุ

#### ปัจจัยด้านพนักงานขับรถ



- พนักงานขับรถเปลี่ยนเกียร์ไม่ได้ขณะลงเขา สันนิษฐาน เกิดจากลมเบรกหมด
- พนักงานขับรถมีชั่วโมงการขับรถต่อเนื่องมากกว่า 6 ชั่วโมง โดยไม่ได้จอดพักรถ

#### ปัจจัยด้านเส้นทาง

- ถนนโค้ง-ทางลงลาดชันต่อเนื่อง 8 กม.



เตือน! โค้งอันตราย รกกว่ารายวัน  
ถนน 304 ช่วงลงเขาปักธงชัย-วังน้ำเขียว



ทางหลวง 304  
เส้นทางสายมรณะ

ช่วงลงเขาปัก เขาโพน



ที่มา : สำนักงานข่าวไทยพีบีเอส (Thai PBS)




สแกน QR code  
เพื่อรับชมคลิป  
เทคนิค  
การขับรถขึ้น-ลงทางลาดชัน



### ข้อควรปฏิบัติของพนักงานขับรถ

- ห้ามรถบรรทุกหนักขับลงเขาปัก (ปักธงชัย - กบินทร์บุรี)
- หลีกเลี่ยงการใช้เส้นทางเขาปัก
- ลดความเร็ว ใช้เกียร์ต่ำ ขณะขับรถขึ้นลงทางลาดชัน
- ใช้เครื่องยนต์ช่วยเบรก หรือ ใช้เบรกโอเสีย
- ตรวจสอบเช็ครถก่อนออกเดินทาง และจอดพักก่อนลงทางลาดชัน



- ลมเบรกหมดขณะขับรถ เนื่องจาก ระบบลมมีการรั่วไหล, มีการใช้เบรก (เบรกลม) มากเกินไป ขณะลงทางลาดชัน หรือ การจราจรถติดขัด
- ควรตรวจเช็กปริมาณลมในระบบ ต้องมากกว่า 8 บาร์





# ขับขับปลอดภัย ช่วงเทศกาลสงกรานต์

**ยอดสะสม 7 วัน**  
ประจำวันที่ 11-17 เมษายน 2567



**ข้อมูลอุบัติเหตุทางถนน  
ช่วงเทศกาลสงกรานต์ 2567**



เกิดอุบัติเหตุ	บาดเจ็บ	เสียชีวิต
<b>2,044</b> ครั้ง	<b>2,060</b> คน	<b>287</b> ราย
เกิดอุบัติเหตุ (สูงสุด) เชิงราย	บาดเจ็บ (สูงสุด) แพร่	เสียชีวิต (สูงสุด) เชิงราย
<b>82</b> ครั้ง	<b>80</b> คน	<b>17</b> ราย

ที่มา : กรมป้องกันและบรรเทาสาธารณภัย DDPM

## สาเหตุการเกิดอุบัติเหตุ

1. ขับรถเร็ว 41.49%
2. ต้มแล้วขับ 22.70%
3. ตัดหน้ากระชั้นชิด 18.10%

## ยานพาหนะที่เกิดอุบัติเหตุ

<b>84.90%</b>	<b>6.86%</b>	<b>3.72%</b>

## ประเภทถนนที่เกิดอุบัติเหตุ

1. ถนนทางหลวง 39.92%
2. ถนนชนบท 29.79%
3. ถนนในเมือง 14.09%

## ช่วงเวลาที่เกิดอุบัติเหตุ

1. 16:01 – 17:00 7.09%
2. 19:01 – 20:00 6.75%
3. 18:01 – 19:00 6.60%

## ข้อควรปฏิบัติ



QR-code สำหรับตอบคำถาม Toolbox

1. วางแผนการเดินทาง ตรวจสอบเส้นทาง และ สภาพความพร้อมของรถ พักผ่อนให้เพียงพอ ก่อนเดินทางไกล หรือ ไปเที่ยวในช่วงเทศกาลสงกรานต์

2. หากจำเป็นต้องปฏิบัติงานขับรถขนส่ง ในช่วงเทศกาลสงกรานต์ ต้องปฏิบัติตามข้อกำหนด ความปลอดภัยอย่างเคร่งครัด เพิ่มความระมัดระวัง และ มีน้ำใจต่อเพื่อนร่วมทาง



3. ต้มไม่ขับ มีสมาธิในการขับรถ และ คาดเข็มขัดนิรภัยทุกครั้งขณะขับรถ



4. ขับรถด้วยความระมัดระวัง ลดความเร็วในบริเวณชุมชน หรือ บริเวณที่มีการเล่นน้ำสงกรานต์



5. ไม่ใช้โทรศัพท์ขณะขับรถ หากมีความจำเป็นต้องใช้อุปกรณ์เสริม เช่น หูฟัง หรือจอดรคยในบริเวณที่ปลอดภัย



6. ไม่ขับรถติดต่อกันเป็นเวลานาน ระวังการ "หลับใน" ไม่ฝืนขับรถเมื่อง่วงนอน





**เสียชีวิต 8 เจ็บ 3 คน**

รถบรรทุกชนท้ายรถยนต์ บนถนนมอเตอร์เวย์

รถบรรทุก จอดไหล่ทางเพื่อ  
รับประทานอาหารในรถ  
มีรถมาจอดต่อท้ายเพื่อเปลี่ยนผ้าอ้อม  
ระหว่างนั้นมีรถอีกคันมาชนท้าย  
**เสียชีวิต 8 ราย**



**เสียชีวิตตกคัน 5 ศพ**

รถบรรทุก 10 ล้อ น้ำมันหมด  
จอดรถไหล่ทาง  
ต่อมา รถเก๋งขับมาชนท้าย  
**เสียชีวิต 5 ราย**



คนขับรถพ่วง จอดรถไหล่ทาง  
เพื่อปัสสาวะ มีรถหล่น  
หล่นในมาชนท้าย  
ทำให้มี**เสียชีวิต 2 ราย**

➤ จอดรถบนไหล่ทางผิดกฎหมาย

รถบรรทุก หากจอดในทางเดินรถหรือไหล่ทาง  
ต้องแสดงเครื่องหมายหรือสัญญาณเตือน  
หากละเลยมีโทษปรับ **5,000 - 50,000 บาท**



Claim Di

➤ จอดรถบนไหล่ทางผิดกฎหมายถึงชีวิต

**กฎพิทักษ์ชีวิต Life Saving Rules**

- 1 ใช้อุปกรณ์ป้องกัน การตกจากที่สูง เช่น เข็มขัดนิรภัย, ราวกันตก ขณะปฏิบัติงานในที่สูงเกิน 2 เมตร
- 2 ไม่ดื่มแอลกอฮอล์ หรือสารเสพติด สิ้นคืนเมา รวนถึงงานมา ถึงเวลาทำงานก็ให้ช่วยชีวิต ขณะปฏิบัติงานบนสิ่ง
- 3 ไม่ใช้โทรศัพท์ ขณะขับรถ ยกเว้นใช้ อุปกรณ์เสริม
- 4 ต้องคาด เข็มขัดนิรภัยทุกครั้ง ขณะขับรถ และ นั่งโดยสาร
- 5 ไม่จอดรถบริเวณ ไหล่ทาง

SCGJWD - Occupational Health Safety and Environment

ทีม Safety มีการส่งสรุป Alert ไหล่ทางรายสัปดาห์และรายเดือน หากตรวจสอบพบว่า จอดไหล่ทางจริง แล้วไม่มีการชี้แจง พร้อมแนบหลักฐานภาพถ่ายการจอดจริง มี**บทลงโทษปรับเงินเป็นจำนวน 5,000 บาท** และในกรณีจอดไหล่ทางแล้วมี**อุบัติเหตุถึงขั้นเสียชีวิต** ก็จะมี**บทลงโทษเพิ่มอีก 20,000 บาท** นะคะ



**ภาพประกอบการจอดรถไหล่ทาง เมื่อเกิดภาวะฉุกเฉิน**



สแกนตอบคำถาม 100box

**การป้องกันอุบัติเหตุจากการจอดรถบนไหล่ทาง**

1. วางแผนเส้นทางการขนส่ง กำหนดจุดจอดที่ปลอดภัยและเข้าพักระหว่างขนส่ง



2. เข้าจอดพักตามจุดปลอดภัยที่กำหนด



3. กรณีเกิด Alert ไหล่ทาง ให้ปฏิบัติดังนี้

- ปฏิบัติตามการจอดที่ปลอดภัย ถ่ายรูปยืนยันการจอด แจ้งเจ้าหน้าที่หัวหน้างานให้รับทราบ
- หัวหน้างานตรวจสอบ Alert ในระบบ Kubsave และชี้แจงผ่านระบบ โดยแนบรูปเป็นหลักฐาน
- กรณีพนักงานปฏิบัติไม่ถูกต้อง ให้ดำเนินการตักเตือน และพักงาน ตามลำดับ

หลักฐานการชี้แจง Alert



เอกสารงานนอก





# การขับรถทิ้งระยะห่างที่ ปลอดภัยช่วยคุณได้



## อันตรายจากการขับรถ "ตามคันหน้ากระชั้นชิด"

- 1 คนขับจะมองไม่เห็นในระยะไกลขณะขับรถ ไม่สามารถตัดสินใจหลีกเลี่ยงอันตรายได้ทัน
- 2 เมื่อรถที่อยู่ด้านหน้าเบรกฉุกเฉิน พนักงานขับรถอาจหยุดรถไม่ทัน และชนท้ายรถที่อยู่ด้านหน้า
- 3 การขับจี้ท้ายรถที่อยู่ด้านหน้า และแซงในถนนสวนเลน รถบรรทุกขนาดใหญ่ จะใช้ระยะในการแซงมากกว่าปกติ และ มีพื้นที่ในการหลบหลีกน้อย อันตรายต่อผู้ร่วมใช้ถนน



### ความเร็ว VS ระยะเบรกที่ปลอดภัย



Scan ตามคำถาม Toolbox



รถบรรทุก หยุดรถ  
ยากกว่า รถทั่วไป

รถที่วิ่ง 60 กม./ชม. ต้องใช้ระยะเบรก 70-80 เมตร

รถที่วิ่ง 90 กม./ชม. ต้องใช้ระยะเบรกมากกว่า 120 เมตร

ถ้ารถบรรทุกหนัก หรือ รถมีปัญหา เช่น เบรกไม่ดี ยางสึก ไม่มีดอกยาง ยิ่งต้องใช้ระยะเบรกและระยะหยุดรถที่มากขึ้น



Scan เพื่อรับชมคลิปวิดีโอ



### ข้อควรปฏิบัติ

จุดที่กำหนด



1. เมื่อขับรถอยู่ในเลนเดียวกับรถคันด้านหน้า



2. สังเกตรถคันด้านหน้า ผ่านจุดที่กำหนด จุดใดจุดหนึ่งบริเวณข้างทาง



3. เริ่มนับ 1001, 1002, 1003, .....



4. เมื่อรถเรามาถึงจุดหยุดหนึ่ง บริเวณข้างทาง ด้านนับได้เท่าไรแสดงว่าเรา ห่างจากคันหน้าเท่านั้น

\*\*\*เราควรขับรถบรรทุกเว้นระยะห่างจากรถคันหน้าอย่างน้อย 6 วินาที

## เอกสารแนบที่ 2.5

แบบแปลนเครื่องจักรลำเลียงถ่านหินแบบปิด (Screw Unloader)







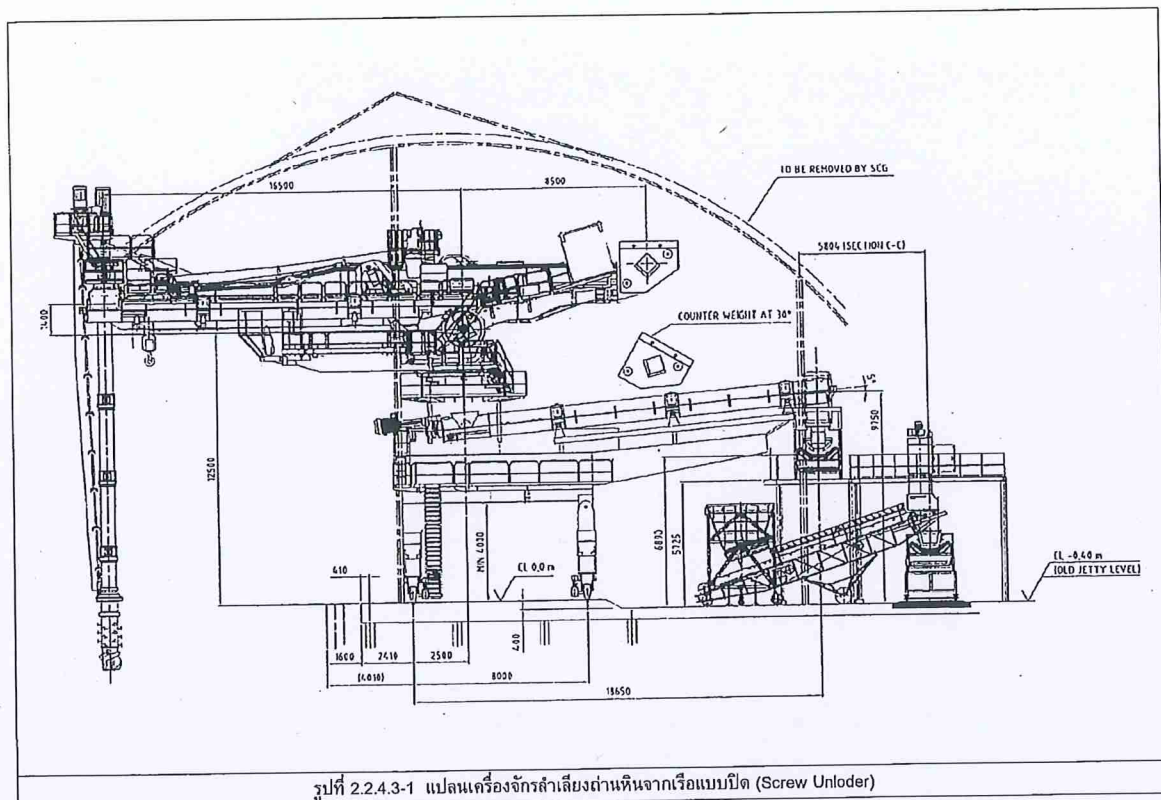
เครื่อง Screw Unloader

ระบบสายพานลำเลียงหลัก

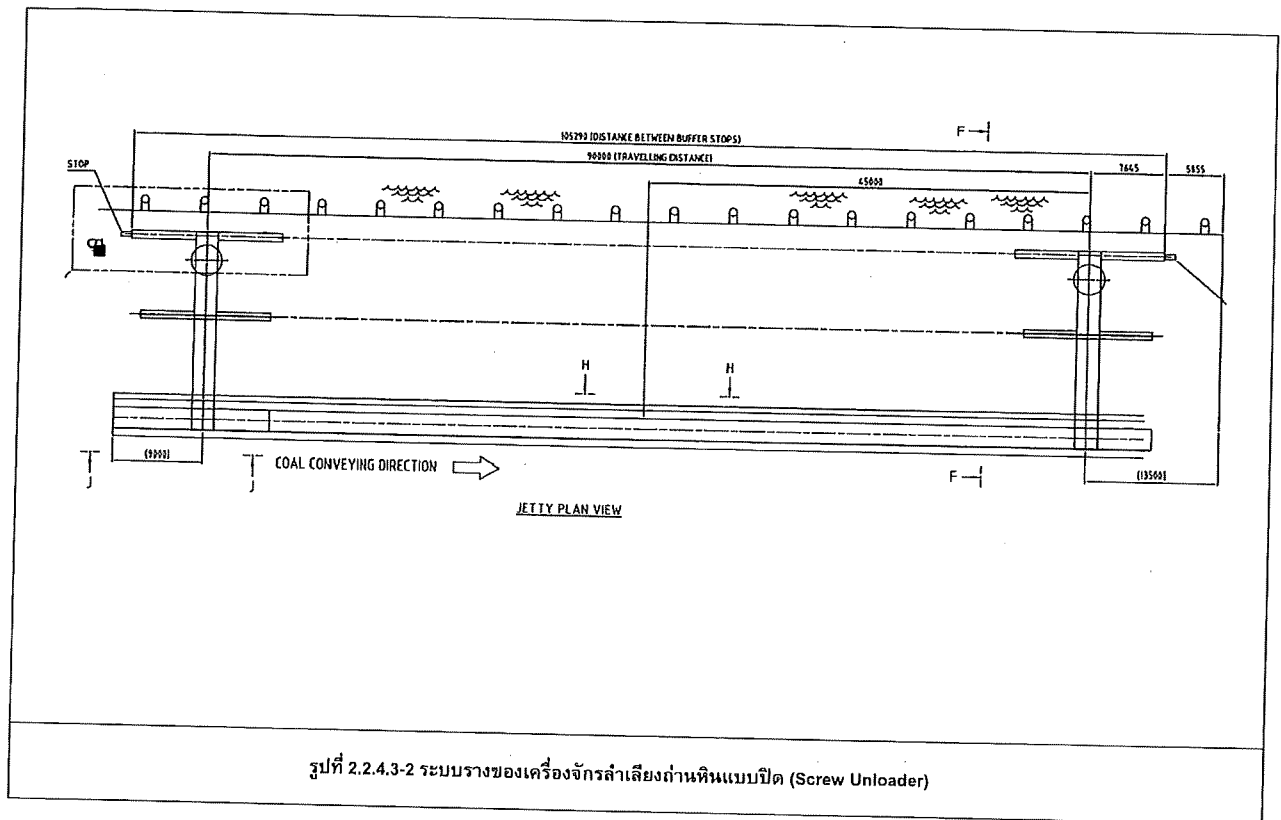
ระบบสายพานลำเลียงสำรอง

EL -0.40 m  
(OLD JETTY LEVEL)

รูปที่ 1 แผนเครื่องจักรลำเลียงถ่านหินจากเรือแบบปิด (Screw Unloader) และระบบสายพานลำเลียงหลัก



รูปที่ 2.2.4.3-1 แผนเครื่องจักรลำเลียงถ่านหินจากเรือแบบปิด (Screw Unloader)



รูปที่ 2.2.4.3-2 ระบบรางของเครื่องจักรลำเลียงถ่านหินแบบปิด (Screw Unloader)

## เอกสารแนบที่ 2.6

ตารางกะของพนักงาน



แผนก หน้าท่า

1-31 มกราคม 2568

ชื่อ-สกุล	ทีม	1	2	3	4	5	6	7	8	9	10	11	12	13	14	15	16	17	18	19	20	21	22	23	24	25	26	27	28	29	30	31
		พ.	พฤ.	ศ.	ส.	อา.	จ.	อ.	พ.	พฤ.	ศ.	ส.	อา.	จ.	อ.	พ.	พฤ.	ศ.	ส.	อา.	จ.	อ.	พ.	พฤ.	ศ.	ส.	อา.	จ.	อ.	พ.	พฤ.	ศ.
นายวิรัตน์ สุคันธพฤกษ์(ศุภร์)		H	w	H	w	w	w	w	w	w	H	w	w	w	w	w	w	H	w	w	w	w	w	w	H	w	w	w	w	w	w	H
นายนิพล สายทอง (เสาร์)		H	w	w	H	w	w	w	w	w	w	H	w	w	w	w	w	w	H	w	w	w	w	w	w	H	w	w	w	w	w	w

แผนก จัดคิวรถ

1-31 มกราคม 2568

ชื่อ-สกุล	ทีม	1	2	3	4	5	6	7	8	9	10	11	12	13	14	15	16	17	18	19	20	21	22	23	24	25	26	27	28	29	30	31
		พ.	พฤ.	ศ.	ส.	อา.	จ.	อ.	พ.	พฤ.	ศ.	ส.	อา.	จ.	อ.	พ.	พฤ.	ศ.	ส.	อา.	จ.	อ.	พ.	พฤ.	ศ.	ส.	อา.	จ.	อ.	พ.	พฤ.	ศ.
นายประภัส โดฤทธิ์ (จันทร์)		H	w	w	w	w	H	w	w	w	w	w	w	H	w	w	w	w	w	w	H	w	w	w	w	w	w	H	w	w	w	w
นางสาวณัฐพร ธรรมชาติ(อาทิตย์)		H	w	w	w	H	w	w	w	w	w	w	H	w	w	w	w	w	w	H	w	w	w	w	w	w	H	w	w	w	w	w

แผนก ห้องซั้่ง

1-31 มกราคม 2568

ชื่อ-สกุล	ทีม	1	2	3	4	5	6	7	8	9	10	11	12	13	14	15	16	17	18	19	20	21	22	23	24	25	26	27	28	29	30	31
		พ.	พฤ.	ศ.	ส.	อา.	จ.	อ.	พ.	พฤ.	ศ.	ส.	อา.	จ.	อ.	พ.	พฤ.	ศ.	ส.	อา.	จ.	อ.	พ.	พฤ.	ศ.	ส.	อา.	จ.	อ.	พ.	พฤ.	ศ.
นางสาวนพวรรณ แก้วกุดัน(เสาร์)		H	w	w	H	w	w	w	w	w	w	H	w	w	w	w	w	w	H	w	w	w	w	w	w	H	w	w	w	w	w	w
นางวันเพ็ญ โดฤทธิ์ (ศุภร์)		H	w	H	w	w	w	w	w	w	H	w	w	w	w	w	w	H	w	w	w	w	w	w	H	w	w	w	w	w	w	H
นางณัฐวดี อินทรีย์ (อาทิตย์)		H	w	w	w	H	w	w	w	w	w	w	H	w	w	w	w	w	w	H	w	w	w	w	w	w	H	w	w	w	w	w

\*\*\* วันพุธที่ 1 มกราคม 2568 : วันขึ้นปีใหม่

แผนก หน้าท่า

1-28 กุมภาพันธ์ 2568

ชื่อ-สกุล	ทีม	1	2	3	4	5	6	7	8	9	10	11	12	13	14	15	16	17	18	19	20	21	22	23	24	25	26	27	28
		ส.	อ.	จ.	อ.	พ.	พ.	ศ.	ส.	อ.	จ.	อ.	พ.	พ.	ศ.	ส.	อ.	จ.	อ.	พ.	พ.	ศ.	ส.	อ.	จ.	อ.	พ.	พ.	ศ.
นายวิรัตน์ สุคันธพฤษย์(ศุภร์)		w	w	w	w	w	w	H	w	w	w	w	H	w	H	w	w	w	w	w	w	H	w	w	w	w	w	w	H
นายนิพล สายทอง (เสาร์)		H	w	w	w	w	w	w	H	w	w	w	H	w	w	H	w	w	w	w	w	w	H	w	w	w	w	w	w

แผนก จัดคิวรถ

1-28 กุมภาพันธ์ 2568

ชื่อ-สกุล	ทีม	1	2	3	4	5	6	7	8	9	10	11	12	13	14	15	16	17	18	19	20	21	22	23	24	25	26	27	28
		ส.	อ.	จ.	อ.	พ.	พ.	ศ.	ส.	อ.	จ.	อ.	พ.	พ.	ศ.	ส.	อ.	จ.	อ.	พ.	พ.	ศ.	ส.	อ.	จ.	อ.	พ.	พ.	ศ.
นายประภัส โดฤทธิ์ (จันทร์)		w	w	H	w	w	w	w	w	w	H	w	H	w	w	w	w	H	w	w	w	w	w	w	H	w	w	w	w
นางสาวณัฐพร ธรรมชาติ(อาทิตย์)		w	H	w	w	w	w	w	w	H	w	w	H	w	w	w	H	w	w	w	w	w	w	H	w	w	w	w	w

แผนก ห้องซั้่ง

1-28 กุมภาพันธ์ 2568

ชื่อ-สกุล	ทีม	1	2	3	4	5	6	7	8	9	10	11	12	13	14	15	16	17	18	19	20	21	22	23	24	25	26	27	28
		ส.	อ.	จ.	อ.	พ.	พ.	ศ.	ส.	อ.	จ.	อ.	พ.	พ.	ศ.	ส.	อ.	จ.	อ.	พ.	พ.	ศ.	ส.	อ.	จ.	อ.	พ.	พ.	ศ.
นางสาวนพวรรณ แก้วกุดัน(เสาร์)		H	w	w	w	w	w	w	H	w	w	w	H	w	w	H	w	w	w	w	w	w	H	w	w	w	w	w	w
นางวันวิญญ์ โดฤทธิ์ (ศุภร์)		w	w	w	w	w	w	H	w	w	w	w	H	w	H	w	w	w	w	w	w	H	w	w	w	w	w	w	H
นางณัฐวดี อินทรีย์ (อาทิตย์)		w	H	w	w	w	w	w	w	H	w	w	H	w	w	w	H	w	w	w	w	w	w	H	w	w	w	w	w

\*\*\* วันพุธที่ 12 กุมภาพันธ์ 2568 : วันมาฆบูชา



แผนก หน้าท่า

1-31 มีนาคม 2568

ชื่อ-สกุล	ทีม	1	2	3	4	5	6	7	8	9	10	11	12	13	14	15	16	17	18	19	20	21	22	23	24	25	26	27	28	29	30	31
		ส.	อ.	จ.	อ.	พ.	พ.	ศ.	ส.	อ.	จ.	อ.	พ.	พ.	ศ.	ส.	อ.	จ.	อ.	พ.	พ.	ศ.	ส.	อ.	จ.	อ.	พ.	พ.	ศ.	ส.	อ.	จ.
นายวิรัตน์ สุคันธพฤษ(ศุภร์)		w	w	w	w	w	w	H	w	w	w	w	w	w	H	w	w	w	w	w	w	H	w	w	w	w	w	w	H	w	w	w
นายนิพล สายทอง (เสาร์)		H	w	w	w	w	w	w	H	w	w	w	w	w	w	H	w	w	w	w	w	w	H	w	w	w	w	w	w	H	w	w

แผนก จัดคิวรถ

1-31 มีนาคม 2568

ชื่อ-สกุล	ทีม	1	2	3	4	5	6	7	8	9	10	11	12	13	14	15	16	17	18	19	20	21	22	23	24	25	26	27	28	29	30	31
		ส.	อ.	จ.	อ.	พ.	พ.	ศ.	ส.	อ.	จ.	อ.	พ.	พ.	ศ.	ส.	อ.	จ.	อ.	พ.	พ.	ศ.	ส.	อ.	จ.	อ.	พ.	พ.	ศ.	ส.	อ.	จ.
นายประภัส โดฤทธิ์ (จันทร์)		w	w	H	w	w	w	w	w	w	H	w	w	w	w	w	w	H	w	w	w	w	w	w	H	w	w	w	w	w	w	H
นางสาวณัฐพร ธรรมชาติ(อาทิตย์)		w	H	w	w	w	w	w	w	H	w	w	w	w	w	w	H	w	w	w	w	w	w	H	w	w	w	w	w	w	H	w

แผนก ห้องซั้่ง

1-31 มีนาคม 2568

ชื่อ-สกุล	ทีม	1	2	3	4	5	6	7	8	9	10	11	12	13	14	15	16	17	18	19	20	21	22	23	24	25	26	27	28	29	30	31
		ส.	อ.	จ.	อ.	พ.	พ.	ศ.	ส.	อ.	จ.	อ.	พ.	พ.	ศ.	ส.	อ.	จ.	อ.	พ.	พ.	ศ.	ส.	อ.	จ.	อ.	พ.	พ.	ศ.	ส.	อ.	จ.
นางสาวนพวรรณ แก้วกุดัน(เสาร์)		H	w	w	w	w	w	w	H	w	w	w	w	w	w	H	w	w	w	w	w	w	H	w	w	w	w	w	w	H	w	w
นางวันเพ็ญ โดฤทธิ์ (ศุภร์)		w	w	w	w	w	w	H	w	w	w	w	w	w	H	w	w	w	w	w	w	H	w	w	w	w	w	w	H	w	w	w
นางณัฐวดี อินทรีย์ (อาทิตย์)		w	H	w	w	w	w	w	w	H	w	w	w	w	w	w	H	w	w	w	w	w	w	H	w	w	w	w	w	w	H	w

แผนก หน้าท่า

1-30 เมษายน 2568

ชื่อ-สกุล	ทีม	1	2	3	4	5	6	7	8	9	10	11	12	13	14	15	16	17	18	19	20	21	22	23	24	25	26	27	28	29	30
		อ.	พ.	พฤ.	ศ.	ส.	อา.	จ.	อ.	พ.	พฤ.	ศ.	ส.	อา.	จ.	อ.	พ.	พฤ.	ศ.	ส.	อา.	จ.	อ.	พ.	พฤ.	ศ.	ส.	อา.	จ.	อ.	พ.
นายวิรัตน์ สุคันธพฤษ(ศุภร์)		w	w	w	H	w	H	w	w	w	w	H	w	H	H	H	w	w	H	w	w	w	w	w	w	H	w	w	w	w	w
นายนิพล สายทอง (เสาร์)		w	w	w	w	H	H	w	w	w	w	w	H	H	H	H	w	w	w	H	w	w	w	w	w	w	H	w	w	w	w

แผนก จัดคิวรถ

1-30 เมษายน 2568

ชื่อ-สกุล	ทีม	1	2	3	4	5	6	7	8	9	10	11	12	13	14	15	16	17	18	19	20	21	22	23	24	25	26	27	28	29	30
		อ.	พ.	พฤ.	ศ.	ส.	อา.	จ.	อ.	พ.	พฤ.	ศ.	ส.	อา.	จ.	อ.	พ.	พฤ.	ศ.	ส.	อา.	จ.	อ.	พ.	พฤ.	ศ.	ส.	อา.	จ.	อ.	พ.
นายประภัส โดฤทธิ์ (จันทร์)		w	w	w	w	w	H	H	w	w	w	w	w	H	H	H	w	H	w	w	w	H	w	w	w	w	w	w	H	w	w
นางสาวณัฐพร ธรรมชาติ(อาทิตย์)		w	w	w	w	H	H	w	w	w	w	w	H	H	H	H	w	w	w	w	H	w	w	w	w	w	w	H	w	w	w

แผนก ห้องข้าง

1-30 เมษายน 2568

ชื่อ-สกุล	ทีม	1	2	3	4	5	6	7	8	9	10	11	12	13	14	15	16	17	18	19	20	21	22	23	24	25	26	27	28	29	30
		อ.	พ.	พฤ.	ศ.	ส.	อา.	จ.	อ.	พ.	พฤ.	ศ.	ส.	อา.	จ.	อ.	พ.	พฤ.	ศ.	ส.	อา.	จ.	อ.	พ.	พฤ.	ศ.	ส.	อา.	จ.	อ.	พ.
นางสาวนพวรรณ แก้วกุดัน(เสาร์)		w	w	w	w	H	H	w	w	w	w	w	H	H	H	H	w	w	w	H	w	w	w	w	w	w	H	w	w	w	w
นางวันเพ็ญ โดฤทธิ์ (ศุภร์)		w	w	w	H	w	H	w	w	w	w	H	w	H	H	H	w	w	H	w	w	w	w	w	w	H	w	w	w	w	w
นางณัฐวดี อินทรีย์ (อาทิตย์)		w	w	w	w	w	H	H	w	w	w	w	w	H	H	H	w	H	w	w	H	w	w	w	w	w	w	H	w	w	w

\*\*\* วันอาทิตย์ที่ 6 เมษายน 2568 : วันจักรี  
\*\*\* วันอาทิตย์ที่ 13 เมษายน 2568 : วันสงกรานต์  
\*\*\* วันอาทิตย์ที่ 14 เมษายน 2568 : วันสงกรานต์  
\*\*\* วันอาทิตย์ที่ 15 เมษายน 2568 : วันสงกรานต์

แผนก หน้าท่า

1-31 พฤษภาคม 2568

ชื่อ-สกุล	ทีม	1	2	3	4	5	6	7	8	9	10	11	12	13	14	15	16	17	18	19	20	21	22	23	24	25	26	27	28	29	30	31
		พฤ.	ศ.	ส.	อา.	จ.	อ.	พ.	พฤ.	ศ.	ส.	อา.	จ.	อ.	พ.	พฤ.	ศ.	ส.	อา.	จ.	อ.	พ.	พฤ.	ศ.	ส.	อา.	จ.	อ.	พ.	พฤ.	ศ.	ส.
นายวิรัตน์ สุคันธพฤกษ์(ศุภร์)		H	H	w	H	w	w	w	w	H	w	H	w	w	w	w	H	w	w	w	w	w	w	H	w	w	w	w	w	w	H	w
นายนิพล สายทอง (เสาร์)		H	w	H	H	w	w	w	w	w	H	H	w	w	w	w	w	H	w	w	w	w	w	w	H	w	w	w	w	w	w	H

แผนก จัดคิวรถ

1-31 พฤษภาคม 2568

ชื่อ-สกุล	ทีม	1	2	3	4	5	6	7	8	9	10	11	12	13	14	15	16	17	18	19	20	21	22	23	24	25	26	27	28	29	30	31
		พฤ.	ศ.	ส.	อา.	จ.	อ.	พ.	พฤ.	ศ.	ส.	อา.	จ.	อ.	พ.	พฤ.	ศ.	ส.	อา.	จ.	อ.	พ.	พฤ.	ศ.	ส.	อา.	จ.	อ.	พ.	พฤ.	ศ.	ส.
นายประภัส โดฤทธิ์ (จันทร์)		H	w	w	H	H	w	w	w	w	w	H	H	w	w	w	w	w	w	H	w	w	w	w	w	w	H	w	w	w	w	w
นางสาวณัฐพร ธรรมชาติ(อาทิตย์)		H	w	H	H	w	w	w	w	w	H	H	w	w	w	w	w	w	H	w	w	w	w	w	w	H	w	w	w	w	w	w

แผนก ห้องซั้่ง

1-31 พฤษภาคม 2568

ชื่อ-สกุล	ทีม	1	2	3	4	5	6	7	8	9	10	11	12	13	14	15	16	17	18	19	20	21	22	23	24	25	26	27	28	29	30	31
		พฤ.	ศ.	ส.	อา.	จ.	อ.	พ.	พฤ.	ศ.	ส.	อา.	จ.	อ.	พ.	พฤ.	ศ.	ส.	อา.	จ.	อ.	พ.	พฤ.	ศ.	ส.	อา.	จ.	อ.	พ.	พฤ.	ศ.	จ.
นางสาวนพวรรณ แก้วกุดัน(เสาร์)		H	w	H	H	w	w	w	w	w	H	H	w	w	w	w	w	H	w	w	w	w	w	w	H	w	w	w	w	w	w	w
นางวันพิชญ์ โดฤทธิ์ (ศุภร์)		H	H	w	H	w	w	w	w	H	w	H	w	w	w	w	H	w	w	w	w	w	w	H	w	w	w	w	w	w	H	w
นางณัฐวดี อินทรีย์ (อาทิตย์)		H	w	w	H	H	w	w	w	w	w	H	H	w	w	w	w	w	H	w	w	w	w	w	w	H	w	w	w	w	w	w

\*\*\* วันพฤษหส์บดีที่ 1 พฤษภาคม 2568 : วันแรงงาน  
\*\*\* วันอาทิตย์ที่ 4 พฤษภาคม 2568 : วันฉัตรมงคล  
\*\*\* วันอาทิตย์ที่ 11 พฤษภาคม 2568 : วันวิสาขบูชา

แผนก หน้าท่า

1-30 มิถุนายน 2568

ชื่อ-สกุล	ทีม	1	2	3	4	5	6	7	8	9	10	11	12	13	14	15	16	17	18	19	20	21	22	23	24	25	26	27	28	29	30
		อา.	จ.	อ.	พ.	พฤ.	ศ.	ส.	อา.	จ.	อ.	พ.	พฤ.	ศ.	ส.	อา.	จ.	อ.	พ.	พฤ.	ศ.	ส.	อา.	จ.	อ.	พ.	พฤ.	ศ.	ส.	อา.	จ.
นายวิรัตน์ สุคันธพฤกษ์(ศุภร์)		w	w	H	w	w	H	w	w	w	w	w	w	H	w	w	w	w	w	w	H	w	w	w	w	w	w	H	w	w	w
นายนิพล สายทอง (เสาร์)		w	w	H	w	w	w	H	w	w	w	w	w	w	H	w	w	w	w	w	w	H	w	w	w	w	w	w	H	w	w

แผนก จัดคิวรถ

1-30 มิถุนายน 2568

ชื่อ-สกุล	ทีม	1	2	3	4	5	6	7	8	9	10	11	12	13	14	15	16	17	18	19	20	21	22	23	24	25	26	27	28	29	30
		อา.	จ.	อ.	พ.	พฤ.	ศ.	ส.	อา.	จ.	อ.	พ.	พฤ.	ศ.	ส.	อา.	จ.	อ.	พ.	พฤ.	ศ.	ส.	อา.	จ.	อ.	พ.	พฤ.	ศ.	ส.	อา.	จ.
นายประภัส โดฤทธิ์ (จันทร์)		w	H	H	w	w	w	w	w	H	w	w	w	w	w	w	H	w	w	w	w	w	w	H	w	w	w	w	w	w	H
นางสาวณัฐพร ธรรมชาติ(อาทิตย์)		H	w	H	w	w	w	w	H	w	w	w	w	w	w	H	w	w	w	w	w	w	H	w	w	w	w	w	w	H	w

แผนก ห้องซั้่ง

1-30 มิถุนายน 2568

ชื่อ-สกุล	ทีม	1	2	3	4	5	6	7	8	9	10	11	12	13	14	15	16	17	18	19	20	21	22	23	24	25	26	27	28	29	30
		อา.	จ.	อ.	พ.	พฤ.	ศ.	ส.	อา.	จ.	อ.	พ.	พฤ.	ศ.	ส.	อา.	จ.	อ.	พ.	พฤ.	ศ.	ส.	อา.	จ.	อ.	พ.	พฤ.	ศ.	ส.	อา.	จ.
นางสาวนพวรรณ แก้วกุดัน(เสาร์)		w	w	H	w	w	w	H	w	w	w	w	w	w	H	w	w	w	w	w	w	H	w	w	w	w	w	w	H	w	w
นางวันเพ็ญ โดฤทธิ์ (ศุภร์)		w	w	H	w	w	H	w	w	w	w	w	w	H	w	w	w	w	w	w	H	w	w	w	w	w	w	H	w	w	w
นางณัฐวดี อินทรีย์ (อาทิตย์)		H	w	H	w	w	w	w	H	w	w	w	w	w	w	H	w	w	w	w	w	w	H	w	w	w	w	w	w	H	w

\*\*\* วันอังคารที่ 1 มิถุนายน 2568 : วันเฉลิมพระชนมพรรษาสมเด็จพระนางเจ้าพระบรมราชินี

## เอกสารแนบที่ 2.7

ผลการตรวจวัดระดับเสียง  $L_{eq}$  (TWA 8 ชม.) ในสถานที่ทำงาน

---



# Industrial Service and Lab SCI ECO Services Company Limited

33/2 Moo 3, Banpa, Kaeng Khoi, Saraburi 18110, Thailand  
Environment Telephone: +66 (0) 3627 3099 Fax: +66 (0) 3627 3100  
www.scieco.co.th E-Mail: environmentalmkt@scg.com



## รายงานผลการตรวจวัดระดับเสียง Leq (TWA) 8 hrs. ในสถานที่ทำงาน

Report No. TREL24/00902-2

โรงงาน/บริษัท บริษัท เอสซีจี อินเทอร์เน็ตชั่นแนล คอร์ปอเรชั่น จำกัด  
ที่อยู่ 89/1 ม.2 ต.บางระกำ อ.นครหลวง จ.พระนครศรีอยุธยา 13260  
วันที่ตรวจวัด 17/03/68 ตำแหน่งจุดตรวจวัด  
หมายเลขตัวอย่าง AEL24/051525  
ผลการวิเคราะห์/ทดสอบ

พื้นที่โครงการ

เวลา	ระดับเสียง Leq (TWA) : dB(A)		ระดับเสียง Lmax : dB(A)		ระดับเสียง Lpeak : dB	
08:00 AM – 09:00 AM	75.9		96.8		114.6	
09:00 AM – 10:00 AM	73.9		82.4		112.3	
10:00 AM – 11:00 AM	75.4		94.5		113.4	
11:00 AM – 12:00 PM	73.7		87.9		108.9	
12:00 PM – 01:00 PM	72.4		89.3		110.5	
01:00 PM – 02:00 PM	72.3		89.7		112.4	
02:00 PM – 03:00 PM	72.6		88.2		112.8	
03:00 PM – 04:00 PM	72.1		90.3		113.4	
	Leq (TWA) 8 hrs.	73.8	Lmax 8 hrs.	96.8	Lpeak 8 hrs.	114.6
	มาตรฐาน dB(A) <sup>I</sup>	≤ 85	มาตรฐาน dB(A) <sup>II</sup>	≤ 115	มาตรฐาน dB <sup>III</sup>	≤ 140

### หมายเหตุ :

- I. ค่ามาตรฐานที่ใช้มาจากประกาศกรมสวัสดิการและคุ้มครองแรงงาน เรื่อง มาตรฐานระดับเสียงที่ยอมให้ลูกจ้างได้รับเฉลี่ยตลอดระยะเวลาการทำงานในแต่ละวัน พ.ศ. 2561
- II. ค่ามาตรฐานที่ใช้มาจากกฎกระทรวง กำหนดมาตรฐานในการบริหาร จัดการ และดำเนินการด้านความปลอดภัย อาชีวอนามัย และสภาพแวดล้อมในการทำงานเกี่ยวกับความร้อน แสงสว่าง และเสียง พ.ศ. 2559
- III. ISO 11202:2010
  - ประกาศกระทรวงอุตสาหกรรม เรื่องมาตรการคุ้มครองความปลอดภัยในการประกอบกิจการโรงงาน เกี่ยวกับสภาวะแวดล้อมในการทำงาน พ.ศ. 2546 ลงวันที่ 6 พฤศจิกายน พ.ศ. 2546
  - ประกาศกรมสวัสดิการและคุ้มครองแรงงาน เรื่องมาตรฐานระดับเสียงที่ยอมให้ลูกจ้างได้รับเฉลี่ยตลอดระยะเวลาการทำงานในแต่ละวัน พ.ศ. 2561 ลงวันที่ 26 มกราคม พ.ศ. 2561
  - กฎกระทรวงกำหนดมาตรฐานในการบริหาร จัดการ และการดำเนินการด้านความปลอดภัย อาชีวอนามัย และสภาพแวดล้อมในการทำงานเกี่ยวกับความร้อน แสงสว่าง และเสียง พ.ศ. 2559 ลงวันที่ 17 ตุลาคม พ.ศ. 2559
  - ประกาศกรมสวัสดิการและคุ้มครองแรงงาน เรื่องหลักเกณฑ์ วิธีการตรวจวัดและการวิเคราะห์สภาวะการทำงานเกี่ยวกับระดับความร้อน แสงสว่าง หรือเสียง รวมทั้งระยะเวลา และประเภทกิจการที่ต้องดำเนินการ พ.ศ. 2561 ลงวันที่ 12 มีนาคม พ.ศ. 2561
  - ประกาศกรมสวัสดิการและคุ้มครองแรงงาน เรื่องหลักเกณฑ์ วิธีการตรวจวัดและการวิเคราะห์สภาวะการทำงานเกี่ยวกับระดับความร้อน แสงสว่าง หรือเสียง รวมทั้งระยะเวลา และประเภทกิจการที่ต้องดำเนินการ (ฉบับที่ 2) พ.ศ. 2565 ลงวันที่ 11 มกราคม พ.ศ. 2565
- IV. วิเคราะห์ที่ภาคสนาม
  - ตรวจวัดโดย Sound Level Meter ยี่ห้อ : RION รุ่น : NL-52A Serial No. : 00620673

(รับรองผลเฉพาะตัวอย่างที่ได้วิเคราะห์/ทดสอบเท่านั้น)

นิติบุคคลผู้ดำเนินการตรวจวัดและวิเคราะห์สภาวะการทำงาน  
(ผู้อนุมัติรายงานผล)

(นางสาวศิริลักษณ์ ศรีโยธา)

ใบอนุญาตเลขที่

๐๔๐๓-๐๓-๒๕๖๕-๐๐๕๒

....24..../....06..../....68....

ห้ามคัดลอกหรือเผยแพร่รายงานผลการวิเคราะห์/ทดสอบนี้แต่เพียงบางส่วน โดยไม่ได้รับอนุญาตจากห้องปฏิบัติการเป็นลายลักษณ์อักษร

## เอกสารแนบที่ 2.8

เอกสารตรวจสอบระบบระบายน้ำ





เอกสารตรวจสอบระบบระบายน้ำ  
(ระหว่างเดือนมกราคม-มิถุนายน 2568)  
2 พฤษภาคม 2568



## เอกสารแนบที่ 2.9

เอกสารการจดบันทึกน้ำหนักรถบรรทุกเข้า-ออก พื้นที่โครงการ

---

# Wat Bundai

REPORT : Wat Bundai

DATE FROM : 13-01-2025 00:00:00

DATE TO : 13-01-2025 14:58:13

NO.	WOKD ID	TRUCK ID	LIGHTER	DATE IN	DATE OUT	WT.IN	WT.OUT	WT.TOTAL
JOB # J000032158 บริษัท สยามกราฟท์อุตสาหกรรม จำกัด								
VESSEL MV. AMOY DREAM								
LOCATION : กองที่ 1								
1	C1250113-0012	60-3904	กท	13/1/25 7:14	13/1/25 7:55	17.96	46.55	28.59
2	C1250113-0014	72-1549	กท	13/1/25 7:16	13/1/25 8:04	17.64	44.22	26.58
3	C1250113-0016	70-9070	นร	13/1/25 7:18	13/1/25 8:16	18.79	50.32	31.53
4	C1250113-0023	79-5372	กท	13/1/25 8:01	13/1/25 8:46	18.48	46.62	28.14
5	C1250113-0031	70-8705	นร	13/1/25 8:08	13/1/25 8:51	19.86	49.60	29.74
6	C1250113-0052	64-7235	กท	13/1/25 9:07	13/1/25 9:24	20.90	49.59	28.69
7	C1250113-0056	70-5988	นร	13/1/25 9:19	13/1/25 9:42	19.40	49.58	30.18
8	C1250113-0069	70-8707	นร	13/1/25 10:03	13/1/25 10:32	18.74	49.38	30.64
9	C1250113-0076	70-6416	นร	13/1/25 10:24	13/1/25 11:04	17.64	44.56	26.92
10	C1250113-0095	70-6414	นร	13/1/25 11:24	13/1/25 11:49	17.86	44.17	26.31
11	C1250113-0117	70-5986	นร	13/1/25 13:31	13/1/25 14:13	18.77	49.56	30.79
12	C1250113-0122	70-6415	นร	13/1/25 13:53	13/1/25 14:16	17.67	44.51	26.84
13	C1250113-0126	70-5987	นร	13/1/25 14:07	13/1/25 14:29	18.99	49.73	30.74
TOTAL TRUCK : 13						TOTAL : 242.70	618.39	375.69

JOB # J000032159 บริษัท อุตสาหกรรมกระดาษกราฟท์ไทย จำกัด

VESSEL MV. AMOY DREAM

LOCATION : กองที่ 1

14	C1250113-0006	64-7023	กท	13/1/25 7:07	13/1/25 7:34	20.56	49.81	29.25
15	C1250113-0009	60-4596	กท	13/1/25 7:11	13/1/25 7:45	17.57	46.01	28.44
16	C1250113-0010	79-5373	กท	13/1/25 7:13	13/1/25 7:51	18.22	46.67	28.45
17	C1250113-0020	70-5989	นร	13/1/25 7:58	13/1/25 8:40	19.50	49.66	30.16
18	C1250113-0025	60-4598	กท	13/1/25 8:02	13/1/25 8:29	17.85	46.25	28.40
19	C1250113-0033	70-5985	นร	13/1/25 8:09	13/1/25 8:57	18.90	49.57	30.67
20	C1250113-0058	72-6961	นร	13/1/25 9:21	13/1/25 9:43	16.67	46.17	29.50
21	C1250113-0068	73-0883	นร	13/1/25 10:00	13/1/25 10:24	17.25	48.80	31.55
22	C1250113-0071	70-8107	นร	13/1/25 10:11	13/1/25 10:43	17.24	44.71	27.47
23	C1250113-0080	73-0164	นร	13/1/25 10:37	13/1/25 11:14	16.62	45.48	28.86
24	C1250113-0084	78-9381	กท	13/1/25 10:44	13/1/25 11:25	17.40	46.55	29.15
25	C1250113-0092	64-7231	กท	13/1/25 11:16	13/1/25 11:42	20.75	50.06	29.31
26	C1250113-0093	70-6401	นร	13/1/25 11:20	13/1/25 11:55	17.45	46.88	29.43
27	C1250113-0096	70-8290	นร	13/1/25 11:29	13/1/25 12:05	17.66	44.88	27.22
28	C1250113-0098	71-5286	นร	13/1/25 11:34	13/1/25 12:13	18.00	43.83	25.83
TOTAL TRUCK : 15						TOTAL : 271.64	705.33	433.69

# Wat Bundai

REPORT : Wat Bundai

DATE FROM : 06-02-2025 00:00:00

DATE TO : 06-02-2025 14:58:13

NO.	WOKD ID	TRUCK ID	LIGHTER	DATE IN	DATE OUT	WT.IN	WT.OUT	WT.TOTAL
JOB # J000032327 บริษัท สยามควาฟท์อุตสาหกรรม จำกัด								
VESSEL MV. HUAYANG ROSE								
LOCATION : ท่าเรือ								
1	C1250206-0070	73-3295	นฐ มีโชค 30	6/2/25 10:40	6/2/25 11:14	17.03	47.80	30.77
2	C1250206-0072	70-6416	นฐ มีโชค 30	6/2/25 10:43	6/2/25 11:45	17.67	44.65	26.98
3	C1250206-0082	70-6480	นฐ มีโชค 30	6/2/25 11:16	6/2/25 11:52	18.50	44.67	26.17
4	C1250206-0086	70-5906	นฐ มีโชค 30	6/2/25 11:21	6/2/25 12:38	17.86	44.51	26.65
5	C1250206-0091	73-3093	นฐ มีโชค 30	6/2/25 12:09	6/2/25 12:49	16.95	47.72	30.77
6	C1250206-0092	71-5398	นฐ มีโชค 30	6/2/25 12:11	6/2/25 13:03	20.23	50.24	30.01
7	C1250206-0094	72-6967	นฐ มีโชค 30	6/2/25 12:18	6/2/25 13:26	16.72	45.35	28.63
8	C1250206-0096	70-5988	นฐ มีโชค 30	6/2/25 12:22	6/2/25 13:36	19.31	49.90	30.59
9	C1250206-0097	70-5969	นฐ มีโชค 30	6/2/25 12:23	6/2/25 13:49	17.59	44.27	26.68
10	C1250206-0098	73-3297	นฐ มีโชค 30	6/2/25 12:56	6/2/25 13:56	16.88	48.10	31.22
11	C1250206-0099	70-6414	นฐ มีโชค 30	6/2/25 12:58	6/2/25 14:11	17.86	44.86	27.00
TOTAL TRUCK : 11				TOTAL :		196.60	512.07	315.47

JOB # J000032328 บริษัท อุตสาหกรรมกระดาษควาฟท์ไทย จำกัด

VESSEL MV. HUAYANG ROSE

LOCATION : ท่าเรือ

12	C1250206-0085	73-1842	นฐ มีโชค 30	6/2/25 11:19	6/2/25 12:18	17.12	45.82	28.70
13	C1250206-0093	72-3797	นฐ มีโชค 30	6/2/25 12:17	6/2/25 13:08	17.00	45.91	28.91
14	C1250206-0102	73-1844	นฐ มีโชค 30	6/2/25 13:01	6/2/25 14:30	16.85	46.23	29.38
15	C1250206-0103	72-7704	นฐ มีโชค 30	6/2/25 13:02	6/2/25 14:41	16.60	42.66	26.06
TOTAL TRUCK : 4				TOTAL :		67.57	180.62	113.05

JOB # J000032329 บริษัท ไทยเคมเพลเปอร์ จำกัด (มหาชน)

VESSEL MV. HUAYANG ROSE

LOCATION : ท่าเรือ

16	C1250206-0081	72-6390	นฐ มีโชค 30	6/2/25 11:15	6/2/25 11:33	17.13	46.61	29.48
17	C1250206-0084	73-0877	นฐ มีโชค 30	6/2/25 11:18	6/2/25 12:04	17.16	46.60	29.44
18	C1250206-0100	72-6965	นฐ มีโชค 30	6/2/25 12:59	6/2/25 14:24	17.80	45.38	27.58
TOTAL TRUCK : 3				TOTAL :		52.09	138.59	86.50

JOB # J000032330 บมจ. ไทยเคมเพลเปอร์

VESSEL MV. HUAYANG ROSE

LOCATION : ท่าเรือ

19	C1250206-0071	70-3220	นฐ มีโชค 30	6/2/25 10:41	6/2/25 11:16	19.86	49.96	30.10
20	C1250206-0090	70-7297	นฐ มีโชค 30	6/2/25 12:07	6/2/25 12:46	20.57	50.01	29.44

# Wat Bundai

REPORT : Wat Bundai

DATE FROM : 03-03-2025 00:00:00

DATE TO : 03-03-2025 14:58:13

NO.	WOKD ID	TRUCK ID	LIGHTER	DATE IN	DATE OUT	WT.IN	WT.OUT	WT.TOTAL
JOB # J000032412		บริษัท ปูนซิเมนต์ไทย (แก่งคอย)						
VESSEL MV. DIAMOND QUEEN								
LOCATION : ท่าเรือ								
1	C1250303-0004	70-3104 สว	มิโซด 11	3/3/25 6:09	3/3/25 6:35	18.98	46.54	27.56
2	C1250303-0006	70-6415 นฐ	มิโซด 11	3/3/25 6:11	3/3/25 6:41	17.87	44.53	26.66
3	C1250303-0016	71-1266 นว	มิโซด 11	3/3/25 6:31	3/3/25 6:51	18.70	50.14	31.44
4	C1250303-0017	73-0165 สบ	มิโซด 11	3/3/25 6:33	3/3/25 6:56	21.04	49.25	28.21
5	C1250303-0019	70-6480 นฐ	มิโซด 11	3/3/25 6:35	3/3/25 6:57	18.56	44.74	26.18
6	C1250303-0024	70-2501 สว	มิโซด 11	3/3/25 6:40	3/3/25 7:03	18.21	46.77	28.56
7	C1250303-0026	71-9108 สบ	มิโซด 11	3/3/25 6:42	3/3/25 7:09	19.07	50.40	31.33
8	C1250303-0030	70-9273 สบ	มิโซด 11	3/3/25 6:48	3/3/25 7:11	20.68	49.29	28.61
9	C1250303-0032	70-2826 สว	มิโซด 11	3/3/25 6:50	3/3/25 7:13	18.82	46.51	27.69
10	C1250303-0034	71-4129 อย	มิโซด 11	3/3/25 6:54	3/3/25 7:20	21.84	49.76	27.92
11	C1250303-0035	71-4128 อย	มิโซด 11	3/3/25 6:55	3/3/25 7:31	21.97	50.32	28.35
12	C1250303-0036	71-7809 สบ	มิโซด 11	3/3/25 6:57	3/3/25 7:22	21.13	50.19	29.06
13	C1250303-0037	70-2133 สท	มิโซด 11	3/3/25 6:59	3/3/25 7:29	16.15	46.20	30.05
14	C1250303-0038	71-7619 สบ	มิโซด 11	3/3/25 7:00	3/3/25 7:32	20.35	50.34	29.99
15	C1250303-0039	71-7807 สบ	มิโซด 11	3/3/25 7:02	3/3/25 7:39	21.17	50.48	29.31
16	C1250303-0040	64-7635 กท	มิโซด 11	3/3/25 7:05	3/3/25 7:45	19.50	50.08	30.58
17	C1250303-0042	70-2130 สท	มิโซด 11	3/3/25 7:13	3/3/25 7:44	16.69	49.08	32.39
18	C1250303-0046	70-3078 สว	มิโซด 11	3/3/25 7:19	3/3/25 7:50	18.84	46.52	27.68
19	C1250303-0047	65-6553 กท	มิโซด 11	3/3/25 7:20	3/3/25 7:53	19.49	50.07	30.58
20	C1250303-0055	70-3108 สว	มิโซด 11	3/3/25 8:01	3/3/25 8:26	18.84	46.15	27.31
21	C1250303-0056	70-2263 สว	มิโซด 11	3/3/25 8:03	3/3/25 8:41	18.11	46.72	28.61
22	C1250303-0057	67-0273 กท	มิโซด 11	3/3/25 8:04	3/3/25 8:24	19.42	50.29	30.87
23	C1250303-0058	71-7940 สบ	โซดดี 15	3/3/25 8:05	3/3/25 8:24	21.03	50.44	29.41
24	C1250303-0060	72-4372 สบ	โซดดี 15	3/3/25 8:07	3/3/25 8:35	18.63	50.18	31.55
25	C1250303-0062	70-2081 สท	โซดดี 15	3/3/25 8:08	3/3/25 8:40	18.97	50.10	31.13
26	C1250303-0064	71-8319 สบ	โซดดี 15	3/3/25 8:12	3/3/25 8:44	20.47	50.14	29.67
27	C1250303-0066	70-2261 สว	โซดดี 15	3/3/25 8:14	3/3/25 8:48	17.96	46.59	28.63
28	C1250303-0067	72-0937 สบ	โซดดี 15	3/3/25 8:15	3/3/25 8:47	20.61	49.88	29.27
29	C1250303-0069	70-3729 จข	โซดดี 15	3/3/25 8:19	3/3/25 9:01	20.49	50.38	29.89
30	C1250303-0070	70-2105 สท	โซดดี 15	3/3/25 8:20	3/3/25 9:01	16.08	47.96	31.88
31	C1250303-0074	71-9894 สบ	โซดดี 15	3/3/25 8:22	3/3/25 9:03	18.74	49.98	31.24
32	C1250303-0078	71-7808 สบ	โซดดี 15	3/3/25 8:27	3/3/25 9:09	20.73	50.22	29.49
33	C1250303-0080	70-2991 อด	โซดดี 15	3/3/25 8:29	3/3/25 9:12	16.60	47.81	31.21
34	C1250303-0082	70-2828 สว	โซดดี 15	3/3/25 8:34	3/3/25 9:18	18.71	46.29	27.58
35	C1250303-0083	70-6414 นฐ	โซดดี 15	3/3/25 8:36	3/3/25 9:18	17.86	44.73	26.87
36	C1250303-0086	65-3172 กท	โซดดี 15	3/3/25 8:40	3/3/25 9:29	19.70	50.16	30.46
37	C1250303-0089	71-1043 นว	โซดดี 15	3/3/25 8:49	3/3/25 9:34	17.33	50.42	33.09

# Wat Bundai

REPORT : Wat Bundai

DATE FROM : 05-04-2025 00:00:00

DATE TO : 05-04-2025 14:58:13

NO.	WOKD ID	TRUCK ID	LIGHTER	DATE IN	DATE OUT	WT.IN	WT.OUT	WT.TOTAL
JOB # J000032616 บริษัท ปูนซิเมนต์ไทย (แก่งคอย)								
VESSEL MV. MISTRAL I								
LOCATION : ท่าเรือ								
1	C1250405-0015	71-7808 ลบ	TNS 305	5/4/25 6:14	5/4/25 6:50	20.74	49.99	29.25
2	C1250405-0027	70-2255 ลบ	TNS 305	5/4/25 6:19	5/4/25 6:58	17.85	46.86	29.04
3	C1250405-0028	70-9273 ลบ	TNS 305	5/4/25 6:20	5/4/25 6:56	20.74	49.46	28.72
4	C1250405-0037	71-2750 ลบ	TNS 305	5/4/25 6:28	5/4/25 7:03	18.82	46.65	27.83
5	C1250405-0042	70-2696 ลบ	TNS 305	5/4/25 6:34	5/4/25 7:28	18.90	46.60	27.70
6	C1250405-0059	70-6407 ลบ	TNS 305	5/4/25 6:57	5/4/25 7:44	17.65	46.15	28.50
7	C1250405-0076	89-6411 ลบ	TNS 305	5/4/25 7:18	5/4/25 8:01	16.69	44.16	27.47
8	C1250405-0097	71-2748 ลบ	TNS 305	5/4/25 7:47	5/4/25 8:18	18.80	46.69	27.89
9	C1250405-0160	71-2776 ลบ	TNS 305	5/4/25 9:10	5/4/25 9:33	18.85	46.76	27.91
10	C1250405-0168	72-4372 ลบ	TNS 305	5/4/25 9:17	5/4/25 9:50	18.66	50.25	31.59
11	C1250405-0185	72-0937 ลบ	TNS 305	5/4/25 9:48	5/4/25 10:06	20.62	50.42	29.80
12	C1250405-0197	71-9035 ลบ	TNS 305	5/4/25 10:01	5/4/25 10:28	19.87	50.11	30.24
13	C1250405-0204	71-7940 ลบ	TNS 305	5/4/25 10:07	5/4/25 10:30	21.00	50.21	29.21
14	C1250405-0213	81-8001 ลบ	TNS 305	5/4/25 10:18	5/4/25 10:47	19.69	50.14	30.45
15	C1250405-0214	71-9595 ลบ	TNS 305	5/4/25 10:20	5/4/25 10:49	19.21	50.19	30.98
16	C1250405-0225	71-3000 ลบ	TNS 305	5/4/25 10:36	5/4/25 11:02	18.08	46.88	28.80
17	C1250405-0261	70-5485 ลบ	KT 03	5/4/25 11:17	5/4/25 12:07	20.11	50.16	30.05
18	C1250405-0263	70-5437 ลบ	KT 03	5/4/25 11:18	5/4/25 12:09	19.25	50.12	30.87
19	C1250405-0272	65-6549 ลบ	KT 03	5/4/25 11:27	5/4/25 12:25	19.58	50.21	30.63
20	C1250405-0279	72-8466 ลบ	KT 03	5/4/25 11:44	5/4/25 12:31	18.27	48.11	29.84
21	C1250405-0320	72-0929 ลบ	KT 03	5/4/25 12:54	5/4/25 14:43	20.90	50.30	29.40
22	C1250405-0324	71-8118 ลบ	KT 03	5/4/25 13:01	5/4/25 14:49	20.75	50.26	29.51
23	C1250405-0337	71-7808 ลบ	KT 03	5/4/25 13:12	5/4/25 14:53	20.67	50.04	29.37
TOTAL TRUCK :		23	TOTAL :			445.70	1,120.72	675.02

JOB # J000032617 บจ.ปูนซิเมนต์ไทย (ท่าหลวง)

VESSEL MV. MISTRAL I

LOCATION : ท่าเรือ

24	C1250405-0012	70-2525 ลบ	TNS 305	5/4/25 6:12	5/4/25 6:37	20.04	50.18	30.14
25	C1250405-0019	70-2501 ลบ	TNS 305	5/4/25 6:16	5/4/25 6:46	18.01	46.88	28.87
26	C1250405-0024	70-2420 ลบ	TNS 305	5/4/25 6:17	5/4/25 6:54	17.94	46.49	28.55
27	C1250405-0040	70-3338 ลบ	TNS 305	5/4/25 6:32	5/4/25 7:22	18.74	46.96	28.22
28	C1250405-0061	71-9765 ลบ	TNS 305	5/4/25 6:59	5/4/25 7:40	18.47	46.86	28.39
29	C1250405-0066	72-7206 ลบ	TNS 305	5/4/25 7:03	5/4/25 7:52	19.63	50.18	30.55
30	C1250405-0081	70-3606 ลบ	TNS 305	5/4/25 7:26	5/4/25 8:09	20.25	50.17	29.92
31	C1250405-0095	70-2261 ลบ	TNS 305	5/4/25 7:45	5/4/25 8:20	17.85	46.90	29.05

# Wat Bundai

REPORT : Wat Bundai

DATE FROM : 09-05-2025 00:00:00

DATE TO : 09-05-2025 14:58:13

NO.	WOKD ID	TRUCK ID	LIGHTER	DATE IN	DATE OUT	WT.IN	WT.OUT	WT.TOTAL
JOB # J000032762 บริษัท สยามกราฟฟิคอุตสาหกรรม จำกัด								
VESSEL MV. JPS BARCELONA								
LOCATION : กองที่ 1								
1	C1250509-0038	70-7598	นา	9/5/25 8:08	9/5/25 8:44	18.21	50.18	31.97
2	C1250509-0042	70-5951	นา	9/5/25 8:09	9/5/25 9:28	15.44	44.63	29.19
3	C1250509-0044	60-4598	กท	9/5/25 8:11	9/5/25 9:00	17.84	46.85	29.01
4	C1250509-0046	70-7364	นา	9/5/25 8:12	9/5/25 9:20	17.91	50.15	32.24
5	C1250509-0048	60-3901	กท	9/5/25 8:14	9/5/25 8:50	17.88	46.49	28.61
6	C1250509-0049	64-7440	กท	9/5/25 8:15	9/5/25 9:22	21.07	50.16	29.09
7	C1250509-0050	60-3894	กท	9/5/25 8:17	9/5/25 9:24	17.72	46.50	28.78
8	C1250509-0051	61-6073	กท	9/5/25 8:19	9/5/25 9:46	17.21	44.78	27.57
9	C1250509-0052	64-7233	กท	9/5/25 8:20	9/5/25 9:48	21.23	49.96	28.73
10	C1250509-0053	70-7358	นา	9/5/25 8:22	9/5/25 9:56	17.80	50.35	32.55
11	C1250509-0065	73-4331	กท	9/5/25 8:52	9/5/25 10:06	17.27	44.47	27.20
12	C1250509-0066	60-3896	กท	9/5/25 8:54	9/5/25 9:59	17.80	46.73	28.93
13	C1250509-0067	79-5375	กท	9/5/25 8:55	9/5/25 10:14	18.41	46.89	28.48
14	C1250509-0068	79-5376	กท	9/5/25 8:57	9/5/25 10:20	18.55	46.89	28.34
15	C1250509-0070	71-2289	กท	9/5/25 8:58	9/5/25 10:31	15.39	46.48	31.09
16	C1250509-0072	70-8705	นฐ	9/5/25 9:00	9/5/25 10:48	19.92	50.13	30.21
17	C1250509-0077	70-6480	นฐ	9/5/25 9:06	9/5/25 11:16	18.51	44.63	26.12
18	C1250509-0079	70-6416	นฐ	9/5/25 9:08	9/5/25 11:24	17.77	44.80	27.03
19	C1250509-0090	70-7592	นา	9/5/25 9:41	9/5/25 11:49	17.97	50.03	32.06
20	C1250509-0111	76-8312	กท	9/5/25 10:49	9/5/25 11:41	17.25	46.42	29.17
21	C1250509-0138	70-5987	นฐ	9/5/25 12:10	9/5/25 13:31	19.08	49.95	30.87
22	C1250509-0158	71-5894	นฐ	9/5/25 13:12	9/5/25 13:48	19.37	50.26	30.89
TOTAL TRUCK : 22				TOTAL :		399.60	1,047.73	648.13

JOB # J000032765 บมจ. ไทยเคมิคัลโปรดักส์

VESSEL MV. JPS BARCELONA

LOCATION : กองที่ 1

23	C1250509-0073	70-4528	ลบ	9/5/25 9:01	9/5/25 10:46	19.62	50.38	30.76
24	C1250509-0074	70-2251	ขน	9/5/25 9:03	9/5/25 11:04	17.98	50.04	32.06
25	C1250509-0075	70-1559	ขน	9/5/25 9:04	9/5/25 11:05	19.78	49.74	29.96
26	C1250509-0080	70-3220	นา	9/5/25 9:10	9/5/25 10:54	19.95	50.42	30.47
27	C1250509-0115	70-4407	ลบ	9/5/25 11:01	9/5/25 11:46	21.16	50.27	29.11
28	C1250509-0155	70-0476	ขน	9/5/25 13:07	9/5/25 13:53	18.35	49.89	31.54
TOTAL TRUCK : 6				TOTAL :		116.84	300.74	183.90



# Wat Bundai

REPORT : Wat Bundai

DATE FROM : 11-06-2025 00:00:00

DATE TO : 11-06-2025 14:58:13

NO.	WOKD ID	TRUCK ID	LIGHTER	DATE IN	DATE OUT	WT.IN	WT.OUT	WT.TOTAL
JOB # J000032950								
VESSEL MV. NORDSUN								
LOCATION : ท่าเรือ								
1	C1250611-0020	70-6480 นฐ	PSL 77	11/6/25 6:22	11/6/25 7:49	18.49	44.76	26.27
2	C1250611-0021	72-3556 นฐ	PSL 77	11/6/25 6:24	11/6/25 8:02	21.89	50.48	28.59
3	C1250611-0022	70-5906 นฐ	PSL 77	11/6/25 6:25	11/6/25 8:02	17.84	44.44	26.60
4	C1250611-0023	71-3528 นฐ	PSL 77	11/6/25 6:27	11/6/25 8:10	21.66	50.28	28.62
5	C1250611-0024	71-2078 นฐ	PSL 77	11/6/25 6:29	11/6/25 8:19	20.50	50.48	29.98
6	C1250611-0144	72-6963 นฐ	PSL 77	11/6/25 9:45	11/6/25 10:09	17.02	46.65	29.63
7	C1250611-0179	70-8731 นฐ	PSL 77	11/6/25 10:31	11/6/25 10:52	17.51	44.69	27.18
8	C1250611-0209	70-5969 นฐ	PSL 77	11/6/25 11:29	11/6/25 11:53	17.63	44.34	26.71
9	C1250611-0249	70-6416 นฐ	PSL 77	11/6/25 13:09	11/6/25 13:54	17.74	44.73	26.99
10	C1250611-0252	73-0362 นฐ	PSL 77	11/6/25 13:11	11/6/25 14:07	20.16	50.34	30.18
11	C1250611-0254	70-6481 นฐ	PSL 77	11/6/25 13:12	11/6/25 14:12	18.12	44.72	26.60
12	C1250611-0256	73-2535 นฐ	PSL 77	11/6/25 13:14	11/6/25 14:21	20.56	50.20	29.64
13	C1250611-0262	70-6414 นฐ	PSL 77	11/6/25 13:21	11/6/25 14:32	17.90	44.46	26.56
14	C1250611-0263	73-0358 นฐ	PSL 77	11/6/25 13:23	11/6/25 14:42	20.08	50.22	30.14
15	C1250611-0265	70-5987 นฐ	PSL 77	11/6/25 13:24	11/6/25 14:57	19.06	50.17	31.11
TOTAL TRUCK : 15				TOTAL :		286.16	710.96	424.80

JOB # J000032951 บริษัท สยามกราฟฟิคอุตสาหกรรม จำกัด

VESSEL MV. NORDSUN

LOCATION : ท่าเรือ

16	C1250611-0013	60-3904 กท	PSL 77	11/6/25 6:15	11/6/25 6:45	17.90	46.50	28.60
17	C1250611-0014	60-3892 กท	PSL 77	11/6/25 6:17	11/6/25 7:04	18.23	46.63	28.40
18	C1250611-0016	72-1549 กท	PSL 77	11/6/25 6:18	11/6/25 7:31	17.62	44.58	26.96
19	C1250611-0017	71-5398 นฐ	PSL 77	11/6/25 6:19	11/6/25 7:15	20.33	50.38	30.05
20	C1250611-0018	73-4331 กท	PSL 77	11/6/25 6:21	11/6/25 7:29	17.31	44.60	27.29
21	C1250611-0026	79-5375 กท	PSL 77	11/6/25 6:31	11/6/25 7:44	18.50	46.91	28.41
22	C1250611-0039	70-9070 นฐ	PSL 77	11/6/25 6:45	11/6/25 8:21	18.91	49.86	30.95
23	C1250611-0157	76-8312 กท	PSL 77	11/6/25 9:59	11/6/25 10:27	17.45	46.26	28.81
24	C1250611-0244	70-7608 นฐ	PSL 77	11/6/25 13:06	11/6/25 13:33	19.37	49.32	29.95
25	C1250611-0246	71-5892 นฐ	PSL 77	11/6/25 13:07	11/6/25 13:42	19.19	49.89	30.70
TOTAL TRUCK : 10				TOTAL :		184.81	474.93	290.12

JOB # J000032952 บริษัท สยามกราฟฟิคอุตสาหกรรม จำกัด

VESSEL MV. JPS BARCELONA

LOCATION : กองที่ 1

26	C1250611-0071	61-6073 กท		11/6/25 8:06	11/6/25 8:42	17.33	45.00	27.67
----	---------------	------------	--	--------------	--------------	-------	-------	-------

## เอกสารแนบที่ 2.10

บันทึกการตรวจวัดปริมาณแอลกอฮอล์  
ของพนักงานขับรถบรรทุกก่อนรับถ่านหิน

---

## บันทึกผลการตรวจวัดแอลกอฮอล์ (Alcohol Testing Form)

บจก..... ศรีสุข ขนส่ง ผู้ทำการตรวจวัด ชัยสิทธิ์ จีระมงคล วันที่ทำการตรวจวัด ..... 1 - 31 / 01 / 2568

รุ่น/ชนิดอุปกรณ์ที่ใช้ตรวจวัด NECTEC SAM-05 สอบเทียบครั้งล่าสุดเมื่อ ..... 28-Aug-20

หมายเหตุ : โปรดใส่เครื่องหมาย / ลงในช่องผลการตรวจวัด และกรณีที่ผลการตรวจวัดไม่ใช่ 0.00 มิลลิกรัมเปอร์เซ็นต์

คือผลการตรวจวัดไม่ผ่าน\*\* ให้ทำการระบุค่าที่วัดได้ และแจ้งให้พนักงานขับรถพักงานทันที และโทรแจ้งกลับมายังเจ้าหน้าที่

SCG Logistics เพื่อไปตรวจสอบ ณ จุดข้างหน้า

ลำดับ	ชื่อ-สกุล ผู้ถูกตรวจ	ทะเบียนรถ/ หมายเลขรถ	ผลการตรวจ		ลงชื่อผู้ถูกตรวจ	**หมายเหตุ (ใช้ลงวันที่ กรณีไม่สามารถตรวจ ได้ในวันเดียวกัน)
			ผ่าน	ไม่ผ่าน** (ระบุค่าที่วัดได้)		
1	นาย โสภา โคกศรี	70-3220	/		โสภ	
2	นาย นพดล ดิษสาคร	70-5951	/		นพดล	
3	นาย ปรีดี เขียงษา	70-7297	/		ปรีดี	
4	นาย วินัย กลิ่นบัว	70-7299	/		วินัย	
5	นาย สมนึก รักชนาท	70-7301	/		สมนึก	
6	นาย ชูศักดิ์ เพชรจินดา	70-7303	/		ชูศักดิ์	
7	นาย จักรพล เนียมห่ม	70-7358	/		จักรพล	
8	นาย นุสนธิ์ อิ่มน้อม	70-7360	/		นุสนธิ์	
9	นาย กิตติ ไชยสูงเนิน	70-7362	/		กิตติ	
10	นาย อานนท์ แก้วฝายนอก	70-7364	/		อานนท์	
11	นาย อำนวย สุวรรณไพรัตน์	70-7366			อัมพ	
12	นาย เสวก อันเพียร	70-7368	/		เสวก	
13	นาย ศักดิ์ชัย เขียงทอง	70-7592	/		ศักดิ์ชัย	
14	นาย ธีรวิชญ์ เพชรชู	70-7594	/		ธีรวิชญ์	
15	นาย เชน อาภาธนากุล	70-7596	/		เชน	
16	นาย ธนวัชร แสนยศ	70-7598	/		ธนวัชร	
17	นาย ประสงค์ อังกาบกิจ	70-7905	/		ประสงค์	
18	นาย สำราญ อ่อนแสง	70-7906	/		สำราญ	
19	นาย ประวิทย์ ไพบูลย์	70-7907	/		ประวิทย์	



## บันทึกผลการตรวจวัดแอลกอฮอล์ (Alcohol Testing Form)

บจก..... ศรีสุข ขนส่ง ผู้ทำการตรวจวัด ชัยสิทธิ์ จีระกมล วันที่ทำการตรวจวัด ..... 1 - 28 / 02 / 2568

รุ่น/ชนิดอุปกรณ์ที่ใช้ตรวจวัด NECTEC SAM-05 สอบเทียบครั้งล่าสุดเมื่อ ..... 28-Aug-20

หมายเหตุ : โปรดใส่เครื่องหมาย / ลงในช่องผลการตรวจวัด และกรณีที่ผลการตรวจวัดไม่ใช่ 0.00 มิลลิกรัมเปอร์เซ็นต์

คือผลการตรวจวัดไม่ผ่าน\*\* ให้ทำการระบุค่าที่วัดได้ และแจ้งให้พนักงานขับรถพักงานทันที และโทรแจ้งกลับมายังเจ้าหน้าที่

SCG Logistics เพื่อไปตรวจสอบ ณ จุดข้างหน้า

ลำดับ	ชื่อ-สกุล ผู้ถูกตรวจ	ทะเบียนรถ/ หมายเลขรถ	ผลการตรวจ		ลงชื่อผู้ถูกตรวจ	**หมายเหตุ (ให้ลงวันที่ กรณีไม่สามารถตรวจ ได้ในวันเดียวกัน)
			ผ่าน	ไม่ผ่าน** (ระบุค่าที่วัดได้)		
1	นาย โสภ โคกศรี	70-3220	/		โสภ	
2	นาย นพดล ดิษสาคร	70-5951	/		นพดล	
3	นาย ปฐวี เที่ยงนา	70-7297	/		ปฐวี	
4	นาย วินัย กลีบบัว	70-7299	/		วินัย	
5	นาย สมนึก รักชนาท	70-7301	/		สมนึก	
6	นาย ชูศักดิ์ เพชรจินดา	70-7303	/		ชูศักดิ์	
7	นาย จักรพล เนียมพูน	70-7358	/		จักรพล	
8	นาย นุสนธิ อิ่มนัม	70-7360	/		นุสนธิ	
9	นาย กิตติ ไจสูงเนิน	70-7362	/		กิตติ	
10	นาย อานนท์ แก้วฝายนอก	70-7364	/		อานนท์	
11	นาย อำนวย สุวรรณไพรัตน์	70-7366	/		อำนวย	
12		70-7368				
13	นาย ศักดิ์ชัย เขียงทอง	70-7592	/		ศักดิ์ชัย	
14	นาย ธีรณัฐ เพชรชู	70-7594	/		ธีรณัฐ	
15		70-7596	/			
16	นาย ธนวัชร แสนยศ	70-7598			ธนวัชร	
17	นาย ประสงค์ อังกาบกิ่ง	70-7905	/		ประสงค์	
18	นาย สำราญ อ่อนแสง	70-7906	/		สำราญ	
19	นาย ประวิทย์ ไพบูลย์	70-7907	/		ประวิทย์	



**บันทึกผลการตรวจวัดแอลกอฮอล์ (Alcohol Testing Form)**

บจก..... ศรีสุข ขนส่ง ผู้ทำการตรวจวัด ชัยสิทธิ์ จีระกมล วันที่ทำการตรวจวัด ..... 1 - 31 / 03 / 2568

รุ่น/ชนิดอุปกรณ์ที่ใช้ตรวจวัด NECTEC SAM-05 สอบเทียบครั้งล่าสุดเมื่อ ..... 28-Aug-20

หมายเหตุ : โปรดใส่เครื่องหมาย / ลงในช่องผลการตรวจวัด และกรณีที่ผลการตรวจวัดไม่ใช่ 0.00 มิลลิกรัมเปอร์เซ็นต์

คือผลการตรวจวัดไม่ผ่าน\*\* ให้ทำการระบุค่าที่วัดได้ และแจ้งให้พนักงานขับรถพักงานทันที และโทรแจ้งกลับมายังเจ้าหน้าที่

SCG Logistics เพื่อไปตรวจสอบ ณ จุดข้างหน้า

ลำดับ	ชื่อ-สกุล ผู้ถูกตรวจ	ทะเบียนรถ/ หมายเลขรถ	ผลการตรวจ		ลงชื่อผู้ถูกตรวจ	**หมายเหตุ (ให้ลงวันที่ กรณีไม่สามารถตรวจ ได้ในวันเดียวกัน)
			ผ่าน	ไม่ผ่าน** (ระบุค่าที่วัดได้)		
1	นาย โสภ โคกศรี	70-3220	/		โสภ	
2	นาย นพดล ดินสาคร	70-5951	/		นพดล	
3	นาย ปฐวี เขียงษา	70-7297	/		ปฐวี	
4	นาย วินัย กลีบบัว	70-7299	/		วินัย	
5		70-7301				
6	นาย ชูศักดิ์ เพชรจินดา	70-7303	/		ชูศักดิ์	
7	นาย จักรพล เนียมห่ม	70-7358	/		จักรพล	
8	นาย นุสนธิ อิ่มนิม	70-7360	/		นุสนธิ	
9	นาย กิตติ ไชยสูงเนิน	70-7362	/		กิตติ	
10	นาย อานนท์ แก้วผาชนอก	70-7364	/		อานนท์	
11	นาย อำนวย สุวรรณไพรัตน์	70-7366	/		อานวย	
12	นาย สมนึก รักชนาท	70-7368	/		สมนึก	
13	นาย ศักดิ์ชัย เขียงทอง	70-7592	/		ศักดิ์ชัย	
14	นาย ธัญสินธุ์ เพชรชู	70-7594	/		ธัญสินธุ์	
15		70-7596				
16	นาย ธนวัชร แสนยศ	70-7598	/		ธนวัชร	
17	นาย ประสงค์ อังกาบกิจ	70-7905	/		ประสงค์	
18	นาย สำราญ อ่อนแสง	70-7906	/		สำราญ	
19	นาย ประวิทย์ ไพบูลย์	70-7907	/		ประวิทย์	







## บันทึกผลการตรวจวัดแอลกอฮอล์ (Alcohol Testing Form)

บจก..... ศรีสุข ขนส่ง ผู้ทำการตรวจวัด ชัยสิทธิ์ จีระกมล วันที่ทำการตรวจวัด ..... 1 - 31 / 05 / 2568

รุ่น/ชนิดอุปกรณ์ที่ใช้ตรวจวัด NECTEC SAM-05 สอบเทียบครั้งล่าสุดเมื่อ ..... 28-Aug-20

หมายเหตุ : โปรดใส่เครื่องหมาย / ลงในช่องผลการตรวจวัด และกรณีที่ผลการตรวจวัดไม่ใช่ 0.00 มิลลิกรัมเปอร์เซ็นต์

คือผลการตรวจวัดไม่ผ่าน\*\* ให้ทำการระงับค่าที่วัดได้ และแจ้งให้พนักงานขับรถพักงานทันที และโทรแจ้งกลับมายังเจ้าหน้าที่

SCG Logistics เพื่อไปตรวจสอบ ณ จุดข้างหน้า

ลำดับ	ชื่อ-สกุล ผู้ถูกตรวจ	ทะเบียนรถ/ หมายเลขรถ	ผลการตรวจ		ลงชื่อผู้ถูกตรวจ	**หมายเหตุ (ใช้ลงวันที่ กรณีไม่สามารถตรวจ ได้ในวันเดียวกัน)
			ผ่าน	ไม่ผ่าน** (ระบุค่าที่วัดได้)		
1	นาย โสภ โคกศรี	70-3220	✓		โสภ	
	นาย นพดล ดิษสาคร	70-5951	✓		นพดล	
3	นาย ปฐวี เขียงษา	70-7297	✓		ปฐวี	
4	นาย วินัย กลีบบัว	70-7299	✓		วินัย	
5	นาย สุทัศน์ ทองบุญ	70-7301	✓		สุทัศน์	
6	นาย ชูศักดิ์ เพชรจินดา	70-7303	✓		ชูศักดิ์	
7	นาย จักรพล เนียมหุ่น	70-7358	✓		จักรพล	
8	นาย นุสนธิ อิ่มน้อม	70-7360	✓		นุสนธิ	
9	นาย กิตติ ไชยสูงเนิน	70-7362	✓		กิตติ	
10	นาย อานนท์ แก้วฝายนอก	70-7364	✓		อานนท์	
11	นาย อำนวย สุวรรณไพรัตน์	70-7366	✓		อำนวย	
12	นาย สมนึก รักชนาท	70-7368	✓		สมนึก	
3	นาย ศักดิ์ชัย เขียงทอง	70-7592	✓		ศักดิ์ชัย	
14	นาย ธัญศิษฐ์ เพชรชู	70-7594	✓		ธัญศิษฐ์	
15	นาย สาริต ศรีสังวาลย์	70-7596	✓		สาริต	
16	นาย ธนวัชร แสนยศ	70-7598	✓		ธนวัชร	
17	นาย ประสงค์ อังกาบกิ่ง	70-7905	✓		ประสงค์	
18	นาย สำราญ อ่อนแสง	70-7906	✓		สำราญ	
19	นาย ประวิทย์ ไพบูลย์	70-7907	✓		ประวิทย์	



บันทึกผลการตรวจวัดแอลกอฮอล์ (Alcohol Testing Form)

บจก..... ศรีสุข ขนส่ง ผู้ทำการตรวจวัด ชัยสิทธิ์ จีระกมล วันที่ทำการตรวจวัด ..... 1 - 30 / 06 / 2568

รุ่น/ชนิดอุปกรณ์ที่ใช้ตรวจวัด NECTEC SAM-05 สอบเทียบครั้งล่าสุดเมื่อ ..... 28-Aug-20

หมายเหตุ : โปรดใส่เครื่องหมาย / ลงในช่องผลการตรวจวัด และกรณีที่ผลการตรวจวัดไม่ใช่ 0.00 มิลลิกรัมเปอร์เซ็นต์

คือผลการตรวจวัดไม่ผ่าน\*\* ให้ทำการระบุค่าที่วัดได้ และแจ้งให้พนักงานขับรถพักงานทันที และโทรแจ้งกลับมายังเจ้าหน้าที่

SCG Logistics เพื่อไปตรวจสอบ ณ จุดข้างหน้า

ลำดับ	ชื่อ-สกุล ผู้ถูกตรวจ	ทะเบียนรถ/ หมายเลขรถ	ผลการตรวจ		ลงชื่อผู้ถูกตรวจ	**หมายเหตุ (ใช้ลงวันที่ กรณีไม่สามารถตรวจ ได้ในวันเดียวกัน)
			ผ่าน	ไม่ผ่าน** (ระบุค่าที่วัดได้)		
1	นาย โสภ โคกศรี	70-3220	/		โสภ	
2	นาย นพดล ดิษสาคร	70-5951	/		นพดล	
3	นาย ปรีวี เขียงษา	70-7297	/		ปรีวี	
4	นาย วินัย กลีบบัว	70-7299	/		วินัย	
5	นาย สุทัศน์ ทองบุญ	70-7301	/		สุทัศน์	
6	นาย ชูศักดิ์ เพชรจินดา	70-7303	/		ชูศักดิ์	
7	นาย จักรพล เนียมหุ่น	70-7358	/		จักรพล	
8	นาย นุสนธิ อิ่มนัม	70-7360	/		นุสนธิ	
9	นาย กิตติ ไชยสูงเนิน	70-7362	/		กิตติ	
10	นาย อานนท์ แก้วฝายนอก	70-7364	/		อานนท์	
11	นาย อำนวย สุวรรณไพรัตน์	70-7366	/		อำนวย	
12	นาย สมนึก รักชนาท	70-7368	/		สมนึก	
13	นาย ศักดิ์ชัย เขียงทอง	70-7592	/		ศักดิ์ชัย	
14	นาย ธีรคุณัฐ เพชรชู	70-7594	/		ธีรคุณัฐ	
15	นาย สาธิต ศรีสังวาลย์	70-7596	/		สาธิต	
16	นาย ธนวัชร แสนยศ	70-7598	/		ธนวัชร	
17	นาย ประสงค์ อังกาบกิ่ง	70-7905	/		ประสงค์	
18	นาย สำราญ อ่อนแสง	70-7906	/		สำราญ	
19	นาย ประวิทย์ ไพบูลย์	70-7907	/		ประวิทย์	

## เอกสารแนบที่ 2.11

บันทึกการตรวจสอบหาสารเสพติด ของพนักงานขับรถบรรทุก

---



บันทึกผลการตรวจวัดแอมเฟตามีน (Amphetamine Testing Form)

บจก.....ศรีสุข ขนส่ง      ผู้ทำการตรวจวัด      ชัยสิทธิ์ จีระกมล      วันที่ทำการตรวจวัด ..... 1 - 30 / 06 / 2568  
 ร้าน/ชนิดอุปกรณ์ที่ใช้ตรวจวัด

รุ่น/ชนิดอุปกรณ์ที่ใช้ตรวจวัด ..... I+LAB

หมายเหตุ : โปรดใส่เครื่องหมาย / ลงในช่องผลการตรวจวัดในช่อง Negative (ผลตรวจปกติ) หรือ Positive (ผลผิดปกติ) และหากผลการตรวจเป็น Positive ให้ใส่ค่าผิดปกติในช่อง

และหากผลการตรวจเป็น Positive ให้ส่งตัวอย่างไปตรวจสอบซ้ำที่โรงพยาบาลเพื่อยืนยันผลการตรวจ

[illegible]



บันทึกผลการตรวจวัดแอมเฟตามีน (Amphetamine Testing Form)

บจก.....ศรีสุข ขนส่ง ผู้ทำการตรวจวัด ชัยสิทธิ์ จีระกมล วันที่ทำการตรวจวัด ..... 1 - 31 / 01 / 2568

รุ่น/ชนิดอุปกรณ์ที่ใช้ตรวจวัด ..... I-LAB

หมายเหตุ : โปรดใส่เครื่องหมาย / ลงในช่องผลการตรวจวัดในช่อง Negative (ผลตรวจปกติ) หรือ Positive (ผลผิดปกติ)

และหากผลการตรวจเป็น Positive ให้ส่งตัวอย่างไปตรวจสอบซ้ำที่โรงพยาบาลเพื่อยืนยันผลการตรวจ

ลำดับ	ชื่อ-สกุล ผู้ถูกตรวจ	ทะเบียนรถ/ หมายเลขรถ	ผลการตรวจ		ลงชื่อผู้ถูกตรวจ	**หมายเหตุ (ใช้ลงวันที่ กรณีไม่สามารถตรวจ ได้ในวันเดียวกัน)
			Negative	Positive		
1	นาย โสภา โคกศรี	70-3220	/		โสภ	
2	นาย นพดล ดิษสาคร	70-5951	/		นพดล	
3	นาย ปรุวี เขียงษา	70-7297	/		ปรุ	
4	นาย วินัย กลีบบัว	70-7299			วินัย	
5	นาย สมนึก รักชนาท	70-7301	/		สมนึก	
6	นาย ชูศักดิ์ เพชรจินดา	70-7303	/		ชูศักดิ์	
7	นาย จักรพล เนียมหุ่น	70-7358	/		จักรพล	
8	นาย นุสนธิ อิ่มนิม	70-7360	/		นุสนธิ	
9	นาย กิตติ ใจสูงเนิน	70-7362	/		กิตติ	
10	นาย อานนท์ แก้วฝายนอก	70-7364	/		อานนท์	
11	นาย อำนวย สุวรรณไพรัตน์	70-7366	/		อานวย	
12	นาย เสวก อันเพียร	70-7368	/		เสวก	
13	นาย ศักดิ์ชัย เขียงทอง	70-7592	/		ศักดิ์ชัย	
14	นาย ธัญศิษฐ์ เพชรชู	70-7594	/		ธัญศิษฐ์	
15	นาย เชน อาภาธนากุล	70-7596	/		เชน	
16	นาย ธนวัชร แสนยศ	70-7598	/		ธนวัชร	
17	นาย ประสงค์ อังกาบกิจ	70-7905	/		ประสงค์	
18	นาย สำราญ อ่อนแสง	70-7906	/		สำราญ	
19	นาย ประวิทย์ ไพบูลย์	70-7907	/		ประวิทย์	



บันทึกผลการตรวจวัดแอมเฟตามีน (Amphetamine Testing Form)

บจก.....ศรีสุข ขนส่ง      ผู้ทำการตรวจวัด      ชัยสิทธิ์ จีระกมล      วันที่ทำการตรวจวัด ..... 1 - 28 / 02 / 2568  
 รุ่น/ชนิดอุปกรณ์ที่ใช้ตรวจวัด .....

รุ่น/ชนิดอุปกรณ์ที่ใช้ตรวจวัด ..... I+LAB

หมายเหตุ : โปรดใส่เครื่องหมาย / ลงในช่องผลการตรวจวัดในช่อง Negative (ผลตรวจปกติ) หรือ Positive (ผลผิดปกติ) และหากผลการตรวจเป็น Positive ให้ส่งตัวอย่างไปตรวจต่อ

และหากผลการตรวจเป็น Positive ให้ส่งตัวอย่างไปตรวจสอบซ้ำที่โรงพยาบาลเพื่อยืนยันผลการตรวจ

[illegible]



บันทึกผลการตรวจวัดแอมเฟตามีน (Amphetamine Testing Form)

บจก.....ศรีสุข ขนส่ง      ผู้ทำการตรวจวัด      ชัยสิทธิ์ จีระกมล      วันที่ทำการตรวจวัด ..... 1 - 31 / 03 / 2568  
 รุ่น/ชนิดอุปกรณ์ที่ใช้ตรวจวัด .....

รุ่น/ชนิดอุปกรณ์ที่ใช้ตรวจวัด ..... I+LAB

หมายเหตุ : โปรดใส่เครื่องหมาย / ลงในช่องผลการตรวจวัดในช่อง Negative (ผลตรวจปกติ) หรือ Positive (ผลผิดปกติ) และหากผลการตรวจเป็น Positive ให้ใส่ตัวเลขค่าผิดปกติในช่อง

และหากผลการตรวจเป็น Positive ให้ส่งตัวอย่างไปตรวจสอบซ้ำที่โรงพยาบาลเพื่อยืนยันผลการตรวจ

[illegible]



บันทึกผลการตรวจวัดแอมเฟตามีน (Amphetamine Testing Form)

บจก.....ศรีสุข ขนส่ง      ผู้ทำการตรวจวัด      ชัยสิทธิ์ จีระกมล      วันที่ทำการตรวจวัด ..... 1 - 30 / 04 / 2568  
 รุ่น/ชนิดอุปกรณ์ที่ใช้ตรวจวัด ..... I+LAB

หมายเหตุ : โปรดใส่เครื่องหมาย / ลงในช่องผลการตรวจวัดในช่อง Negative (ผลตรวจปกติ) หรือ Positive (ผลผิดปกติ) และหากผลการตรวจเป็น Positive ให้ส่งตัวอย่างไปตรวจซ้ำ

และหากผลการตรวจเป็น Positive ให้ส่งตัวอย่างไปตรวจสอบซ้ำที่โรงพยาบาลเพื่อยืนยันผลการตรวจ

[illegible]



บันทึกผลการตรวจวัดแอมเฟตามีน (Amphetamine Testing Form)

บจก.....ศรีสุข ขนส่ง      ผู้ทำการตรวจวัด      ชัยสิทธิ์ จีระกมล      วันที่ทำการตรวจวัด ..... 1 - 31 / 05 / 2568  
 รุ่น/ชนิดอุปกรณ์ที่ใช้ตรวจวัด

รุ่น/ชนิดอุปกรณ์ที่ใช้ตรวจวัด ..... I+LAB

หมายเหตุ : โปรดใส่เครื่องหมาย / ลงในช่องผลการตรวจวัดในช่อง Negative (ผลตรวจปกติ) หรือ Positive (ผลผิดปกติ) และหากผลการตรวจเป็น Positive ให้ใส่จำนวนค่าผิดปกติในช่องว่าง

และหากผลการตรวจเป็น Positive ให้ส่งตัวอย่างไปตรวจสอบซ้ำที่โรงพยาบาลเพื่อยืนยันผลการตรวจ

[illegible]

เอกสารแนบที่ 2.12  
แผนการบำรุงรักษาสภาพรถบรรทุก

---

รายการตรวจเช็คและจัดเตรียมอะไหล่สำหรับPM เครื่องจักร

ยี่ห้อ/รุ่น	ครบชั่วโมงที่ 350 HOUR	ครบชั่วโมงที่ 700 HOUR	ครบชั่วโมงที่ 1050 HOUR	ครบชั่วโมงที่ 1400 HOUR	อื่นๆ	หมายเหตุ
HINO	1.น้ำมันเครื่อง SAE 15W40 จำนวน 28 ลิตร 2.กรองเครื่อง 1 ลูก 3.กรองโซล่า 1 ลูก 4.เติมน้ำกลั่นแบตเตอรี่ และเป่ากรองอากาศ	1.น้ำมันเครื่อง SAE 15W40 จำนวน 28 ลิตร 2.กรองเครื่อง 1 ลูก 3.กรองโซล่า 1 ลูก 4.กรองตักน้ำ 1 ลูก 5.เช็ดน้ำมันเกียร์ 6.เติมน้ำกลั่นแบตเตอรี่ และเป่ากรองอากาศ	1.น้ำมันเครื่อง SAE 15W40 จำนวน 28 ลิตร 2.กรองเครื่อง 1 ลูก 3.กรองโซล่า 1 ลูก 4.เติมน้ำกลั่นแบตเตอรี่ และเป่ากรองอากาศ	1.น้ำมันเครื่อง SAE 15W40 จำนวน 28 ลิตร 2.กรองเครื่อง 1 ลูก 3.กรองโซล่า 1 ลูก 4.กรองตักน้ำ 1 ลูก 5.เปลี่ยนกรองอากาศทั้ง ใน และ นอก 6.นำยาหล่อเย็นหม้อน้ำ 1 7.เปลี่ยนถ่ายน้ำมันเกียร์ ใช้ SAE 90 W 8.เปลี่ยนถ่ายน้ำมันเฟืองทด SAE 140 W หน้า-หลัง 9.กรองเฟืองท้าย	ทำระยะที่ 1400 HOUR แล้วให้ย้อนกลับมาทำที่ ระยะ 350 HOUR อีกรอบ	
					A2 กรองเครื่อง กรองโซล่า กรองเฟืองท้าย กรองตักน้ำ (SFC-1306-30) กรองอากาศนอก กรองอากาศใน	15607-1733P 23401-1550P 15607-2060P 23401-1441P 17801-3390P 17801-3380P

รายการที่ใช้PM DEGA270		
PMรอบเล็ก	PMรอบเล็ก	PMรอบใหญ่
ไส้กรองเครื่อง-ใหญ่	ไส้กรองเครื่อง-ใหญ่	ไส้กรองเครื่อง-ใหญ่
ไส้กรองโซล่า-เหล็ก	ไส้กรองโซล่า-เหล็ก	ไส้กรองโซล่า-เหล็ก
ไส้กรองเครื่อง	ไส้กรองเครื่อง	ไส้กรองเครื่อง
น้ำมันเครื่อง	น้ำมันเครื่อง	กรองโซล่าตักน้ำ
		ไส้กรองอากาศใน
		ไส้กรองอากาศ-นอก
		น้ำมันเครื่อง
		น้ำมันเกียร์ 90
		น้ำมันเกียร์ 140

รอบทำ PM DEGA 360		
PMรอบเล็ก	PMรอบเล็ก	PMรอบใหญ่
1.น้ำมันเครื่องพร้อมปะเก็นสกรูถ่าย	1.น้ำมันเครื่องพร้อมปะเก็นสกรูถ่าย	1.น้ำมันเครื่องพร้อมปะเก็นสกรูถ่าย
2.ไส้กรองน้ำมันในหม้อกรอง น้ำมันเครื่องหลัก	2.ไส้กรองน้ำมันในหม้อกรอง น้ำมันเครื่องหลัก	2.ไส้กรองน้ำมันในหม้อกรอง น้ำมันเครื่องหลัก
3.ไส้กรองน้ำมันเครื่องในหม้อกรอง น้ำมันเครื่องแบบไหลผ่านบางส่วน	3.ไส้กรองน้ำมันเครื่องในหม้อกรอง น้ำมันเครื่องแบบไหลผ่านบางส่วน	3.ไส้กรองน้ำมันเครื่องในหม้อกรอง น้ำมันเครื่องแบบไหลผ่านบางส่วน
		4.น้ำมันเกียร์พร้อมปะเก็นสกรูเดิมและถ่าย
		5.ไส้กรองน้ำมันเชื้อเพลิง
		6.ไส้กรองน้ำมันเชื้อเพลิงช่วย(กรองตักน้ำ)
		7.ไส้กรองอากาศถูกใน
		8.ไส้กรองอากาศถูกนอก
		9.น้ำมันเกียร์ 90
		10.น้ำมันเกียร์ 140



## รอบเปลี่ยนถ่ายจารบีล้อ

NO.	ว/ด/ป	ไมล์กิโลเมตร	รอบถัดไป	หมายเหตุ
A2				
A4	01-07-67	619305	50745	รถSUZU 270
A5	07-07-67	672771	66030	อ้างอิง กิโลเมตรจาก GPS
A6	01-07-67	673871	31490	
A7	04-07-67	699785	37599	เปลี่ยนถ่ายทุกๆ 60,000 กม.
A8	11-07-67	398209	14171	หรือทุกๆ 18 เดือน
A9	13-07-67	646540	46160	
A10	28-06-67	435.6	58596	
A12	08-07-67	9114.8	30492	
A13	26-07-67	2206.7	37858	
A14	06-01-68	1882	2777	
A16	10-07-67	4570.9	52831	
A17	09-07-67	415893	42860	
A18	05-07-67	529445	48158	
A19				

กลุ่มรถอ้างอิงมิเตอร์ชั่วโมง ทำ PM ทุกๆ 450 ชม

PM ครั้งที่ 1 (รอบใหญ่)					PM ครั้งที่ 2 (รอบเล็ก)			
NO.	มิเตอร์เริ่ม	มิเตอร์ถัดไป	มิเตอร์สะสม	PM เมื่อวันที่	รายการเปลี่ยนถ่ายของเหลว	มิเตอร์เริ่ม	มิเตอร์ปัจจุบัน	มิเตอร์สะสม
A10	435.6	898.7	463.1	28-06-67	น้ำมันเครื่อง15-40 = 27 ลิตร เปลี่ยนกรองโซล่า เปลี่ยนกรองน้ำมันเครื่องถ่ายน้ำมันเกียร์ เปลี่ยนกรองอากาศ	918.7	1392.4	473.7
A12	9092	9498.2	406.2	09-12-67	น้ำมันเครื่อง15-40 = 27 ลิตร เปลี่ยนกรองโซล่า เปลี่ยนกรองน้ำมันเครื่องถ่ายน้ำมันเกียร์ เปลี่ยนกรองอากาศ	9498.2	9954.8	456.6
A13	1889.7	2385	495.3	15-06-67	น้ำมันเครื่อง15-40 = 27 ลิตร เปลี่ยนกรองโซล่า เปลี่ยนกรองน้ำมันเครื่องถ่ายน้ำมันเกียร์ เปลี่ยนกรองอากาศ	2412	2916.6	504.6
A14	1009.8	1524	514.2	21-06-67	น้ำมันเครื่อง15-40 = 27 ลิตร เปลี่ยนกรองโซล่า เปลี่ยนกรองน้ำมันเครื่องถ่ายน้ำมันเกียร์ เปลี่ยนกรองอากาศ	551.9	1047.9	496
A16	4377.3	4864.8	487.5	17-06-67	น้ำมันเครื่อง15-40 = 27 ลิตร เปลี่ยนกรองโซล่า เปลี่ยนกรองน้ำมันเครื่องถ่ายน้ำมันเกียร์ เปลี่ยนกรองอากาศ	4911.2	5295.5	384.3

กลุ่มรถอ้างอิงไมล์กิโลเมตร ทำ PM ทุกๆ 20000 กิโลเมตร

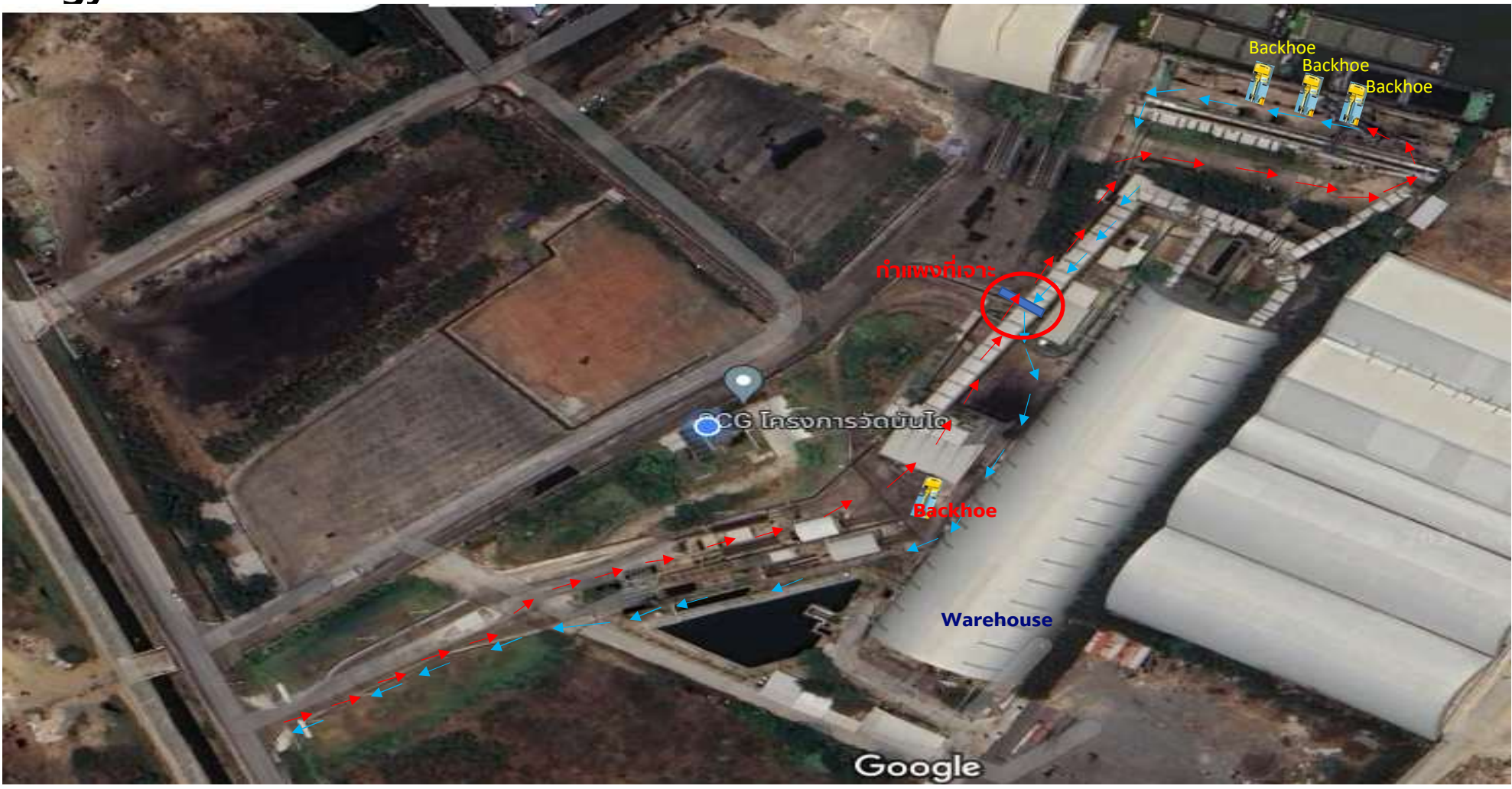
NO.	เลขไมล์เริ่มต้น	เลขไมล์ปัจจุบัน	เลขไมล์สะสม	PM เมื่อวันที่	รายการเปลี่ยนถ่ายของเหลว	เลขไมล์เริ่มต้น	มิเตอร์ปัจจุบัน	มิเตอร์สะสม	PM เมื่อวันที่
A2									
A4	613197	634080	20883	01-07-67	ถ่ายน้ำมันเกียร์ ถ่ายน้ำมันเฟืองท้าย เปลี่ยนกรองอากาศ	634080	653901	19821	14-09-67
A5	663756	684302	20546	07-07-67	ถ่ายน้ำมันเกียร์ ถ่ายน้ำมันเฟืองท้าย เปลี่ยนกรองอากาศ	684302	705732	21430	25-08-67
A6	609048	630920	21872	01-07-67	ถ่ายน้ำมันเกียร์ ถ่ายน้ำมันเฟืองท้าย เปลี่ยนกรองอากาศ	630920	649933	19013	07-12-67
A7	695508	716933	21425	04-07-67	ถ่ายน้ำมันเกียร์ ถ่ายน้ำมันเฟืองท้าย เปลี่ยนกรองอากาศ	716933	736898	19965	07-10-67
A8	398209	413638	15429	25-06-67	ถ่ายน้ำมันเกียร์ ถ่ายน้ำมันเฟืองท้าย เปลี่ยนกรองอากาศ			0	
A9	637601	658991	21390	09-08-67	ถ่ายน้ำมันเกียร์ ถ่ายน้ำมันเฟืองท้าย เปลี่ยนกรองอากาศ	660525	681344	20819	09-09-67
A17	406804	428254	21450	09-07-67	ถ่ายน้ำมันเกียร์ ถ่ายน้ำมันเฟืองท้าย เปลี่ยนกรองอากาศ	428254	449100	20846	05-09-67
A18	520303	539583	19280	05-07-67	ถ่ายน้ำมันเกียร์ ถ่ายน้ำมันเฟืองท้าย เปลี่ยนกรองอากาศ	542812	562919	20107	31-08-67
A19	267701	275953	8252				0	0	



เอกสารแนบที่ 2.13  
แผนผังแสดงเส้นทางการวิ่งของรถบรรทุก

---

# Energy & Multimodal Business





# Energy & Multimodal Business



แนวถนนเข้า Warehouse

ถนนเข้า Warehouse ที่ต้องทำเพิ่ม



เอกสารแนบที่ 2.14  
แผนผังจุดจอดเรือชั่วคราวของโครงการ

---





รูปที่ 2.3.4-1 จุดจอดเรือชั่วคราวของโครงการ

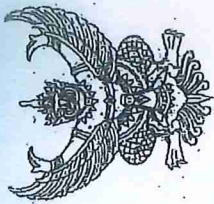
## เอกสารแนบที่ 2.15

ใบประกาศนียบัตรผู้ควบคุมเรือลำเลียงสินค้า ของกรมเจ้าท่า

---




เลขที่ ๒๑๐๖๓-๒๕๘  
NO 21-63-298



รัฐบาลไทย

GOVERNMENT OF THAILAND



HELMSMAN OF NON-SELF-PROPELLED VESSEL

ประกาศนียบัตรนี้แสดงว่า  
นาย วุฒิพัชร ปภักดีรัตน์  
มีความรู้ตามหลักสูตรของกรมเจ้าท่าสำหรับประกาศนียบัตรนี้  
ออกให้ที่ จ.ฉะเชิงเทรา (พระนครศรีอยุธยา)  
เมื่อวันที่ ๐๖ ต.ค. ๒๕๖๓ วันหมดอายุ ๐๕ ต.ค. ๒๕๖๘

certificate is to certify that

MR. WUTTHIPHAT PAPHAKITIRAT

knowledge in accordance with the standard laid down by the Marine  
Department for the issuance of this certificate.

Issued at MARINE OFFICE PHRANAKHONGSIYUTHAYAPRANCH

On 06 OCT 2020 Expires on 05 OCT 2025

รับรองว่า  
AUTHORIZED BY



ผู้อำนวยการสำนักงานเจ้าท่า  
DIRECTOR GENERAL

เกิดวันที่ ๒๕ / ๑๐ / ๒๕๖๓	BIRTH DATE 25 / OCT / 2020	สัญชาติ THAI	วันออกใบ ISSUED ON	วันหมดอายุ EXPIRES ON	อธิบดีกรมเจ้าท่า DIRECTOR GENERAL
ชื่อ นามสกุล ไทย	NATIONALITY THAI	HEIGHT 168 CM.	ตา BLACK		
ลายมือชื่อ	SIGNATURE				



## เอกสารแนบที่ 2.16

เอกสารการตรวจสอบระบบท่อประปา

---

แบบตรวจเช็คก๊อกน้ำอ่างล้างมือบริเวณโครงการวัดบันได

ประจำเดือน .....

บริเวณ	จุด	รายละเอียด (รูปภาพ)	หัวข้อตรวจเช็ค	1	2	3	4	5	6	7	8	9	10	11	12	13	14	15	16	17	18	19	20	21	22	23	24	25	26	27	28	29	30	31	รายละเอียดอุปกรณ์ชำรุด	
บริเวณหน้าท่า	1		1. สภาพพร้อมใช้งาน	-	✓	✓	✓	✓	✓	✓	✓	✓	✓	✓	✓	✓	✓	✓	✓	✓	✓	✓	✓	✓	✓	✓	✓	✓	✓	✓	✓	✓	✓			
			2. ก๊อกไม่รั่ว, ไม่หยด	-	✓	✓	✓	✓	✓	✓	✓	✓	✓	✓	✓	✓	✓	✓	✓	✓	✓	✓	✓	✓	✓	✓	✓	✓	✓	✓	✓	✓	✓			
	2		1. สภาพพร้อมใช้งาน	-	✓	✓	✓	✓	✓	✓	✓	✓	✓	✓	✓	✓	✓	✓	✓	✓	✓	✓	✓	✓	✓	✓	✓	✓	✓	✓	✓	✓	✓			
			2. ก๊อกไม่รั่ว, ไม่หยด	-	✓	✓	✓	✓	✓	✓	✓	✓	✓	✓	✓	✓	✓	✓	✓	✓	✓	✓	✓	✓	✓	✓	✓	✓	✓	✓	✓	✓	✓			
บริเวณห้องล้างและจุดคลุมผ้าใบ	3		1. สภาพพร้อมใช้งาน	-	✓	✓	✓	✓	✓	✓	✓	✓	✓	✓	✓	✓	✓	✓	✓	✓	✓	✓	✓	✓	✓	✓	✓	✓	✓	✓	✓	✓	✓			
			2. ก๊อกไม่รั่ว, ไม่หยด	-	✓	✓	✓	✓	✓	✓	✓	✓	✓	✓	✓	✓	✓	✓	✓	✓	✓	✓	✓	✓	✓	✓	✓	✓	✓	✓	✓	✓	✓			
	4		1. สภาพพร้อมใช้งาน	-	✓	✓	✓	✓	✓	✓	✓	✓	✓	✓	✓	✓	✓	✓	✓	✓	✓	✓	✓	✓	✓	✓	✓	✓	✓	✓	✓	✓	✓			
			2. ก๊อกไม่รั่ว, ไม่หยด	-	✓	✓	✓	✓	✓	✓	✓	✓	✓	✓	✓	✓	✓	✓	✓	✓	✓	✓	✓	✓	✓	✓	✓	✓	✓	✓	✓	✓	✓			
	5		1. สภาพพร้อมใช้งาน	-	✓	✓	✓	✓	✓	✓	✓	✓	✓	✓	✓	✓	✓	✓	✓	✓	✓	✓	✓	✓	✓	✓	✓	✓	✓	✓	✓	✓	✓			
			2. ก๊อกไม่รั่ว, ไม่หยด	-	✓	✓	✓	✓	✓	✓	✓	✓	✓	✓	✓	✓	✓	✓	✓	✓	✓	✓	✓	✓	✓	✓	✓	✓	✓	✓	✓	✓	✓			
หน้า OFFICE	6		1. สภาพพร้อมใช้งาน	-	✓	✓	✓	✓	✓	✓	✓	✓	✓	✓	✓	✓	✓	✓	✓	✓	✓	✓	✓	✓	✓	✓	✓	✓	✓	✓	✓	✓	✓			
			2. ก๊อกไม่รั่ว, ไม่หยด	-	✓	✓	✓	✓	✓	✓	✓	✓	✓	✓	✓	✓	✓	✓	✓	✓	✓	✓	✓	✓	✓	✓	✓	✓	✓	✓	✓	✓	✓			
	7		1. สภาพพร้อมใช้งาน	-	✓	✓	✓	✓	✓	✓	✓	✓	✓	✓	✓	✓	✓	✓	✓	✓	✓	✓	✓	✓	✓	✓	✓	✓	✓	✓	✓	✓	✓			
			2. ก๊อกไม่รั่ว, ไม่หยด	-	✓	✓	✓	✓	✓	✓	✓	✓	✓	✓	✓	✓	✓	✓	✓	✓	✓	✓	✓	✓	✓	✓	✓	✓	✓	✓	✓	✓	✓			
ห้องน้ำ OFFICE	8		1. สภาพพร้อมใช้งาน	-	✓	✓	✓	✓	✓	✓	✓	✓	✓	✓	✓	✓	✓	✓	✓	✓	✓	✓	✓	✓	✓	✓	✓	✓	✓	✓	✓	✓	✓			
			2. ก๊อกไม่รั่ว, ไม่หยด	-	✓	✓	✓	✓	✓	✓	✓	✓	✓	✓	✓	✓	✓	✓	✓	✓	✓	✓	✓	✓	✓	✓	✓	✓	✓	✓	✓	✓	✓			
ชื่อผู้ตรวจ				-	✓	✓	✓	✓	✓	✓	✓	✓	✓	✓	✓	✓	✓	✓	✓	✓	✓	✓	✓	✓	✓	✓	✓	✓	✓	✓	✓	✓	✓			
1. ทำเครื่องหมาย ✓ ผลตรวจปกติ																																				
2. ทำเครื่องหมาย × ผลตรวจไม่ปกติ																																				



แบบตรวจเช็คก๊อกน้ำอ่างล้างมือบริเวณโครงการวัดบันได

ประจำเดือน กุมภาพันธ์ ๖๖

บริเวณ	จุด	รายละเอียด (รูปภาพ)	หัวข้อตรวจเช็ค	1	2	3	4	5	6	7	8	9	10	11	12	13	14	15	16	17	18	19	20	21	22	23	24	25	26	27	28	29	30	31	รายละเอียดอุปกรณ์ชำรุด
บริเวณหน้าท่า	1		1. สภาพพร้อมใช้งาน	✓	✓	✓	✓	✓	✓	✓	✓	✓	✓	✓	✓	✓	✓	✓	✓	✓	✓	✓	✓	✓	✓	✓	✓	✓	✓	✓	✓				
			2. ก๊อกไม่รั่ว , ไม่หยด	✓	✓	✓	✓	✓	✓	✓	✓	✓	✓	✓	✓	✓	✓	✓	✓	✓	✓	✓	✓	✓	✓	✓	✓	✓	✓	✓	✓	✓			
	2		1. สภาพพร้อมใช้งาน	✓	✓	✓	✓	✓	✓	✓	✓	✓	✓	✓	✓	✓	✓	✓	✓	✓	✓	✓	✓	✓	✓	✓	✓	✓	✓	✓	✓				
			2. ก๊อกไม่รั่ว , ไม่หยด	✓	✓	✓	✓	✓	✓	✓	✓	✓	✓	✓	✓	✓	✓	✓	✓	✓	✓	✓	✓	✓	✓	✓	✓	✓	✓	✓	✓	✓			
บริเวณห้องล้างและจุดคลุมผ้าใบ	3		1. สภาพพร้อมใช้งาน	✓	✓	✓	✓	✓	✓	✓	✓	✓	✓	✓	✓	✓	✓	✓	✓	✓	✓	✓	✓	✓	✓	✓	✓	✓	✓	✓	✓				
			2. ก๊อกไม่รั่ว , ไม่หยด	✓	✓	✓	✓	✓	✓	✓	✓	✓	✓	✓	✓	✓	✓	✓	✓	✓	✓	✓	✓	✓	✓	✓	✓	✓	✓	✓	✓				
	4		1. สภาพพร้อมใช้งาน	✓	✓	✓	✓	✓	✓	✓	✓	✓	✓	✓	✓	✓	✓	✓	✓	✓	✓	✓	✓	✓	✓	✓	✓	✓	✓	✓	✓				
			2. ก๊อกไม่รั่ว , ไม่หยด	✓	✓	✓	✓	✓	✓	✓	✓	✓	✓	✓	✓	✓	✓	✓	✓	✓	✓	✓	✓	✓	✓	✓	✓	✓	✓	✓	✓	✓			
	5		1. สภาพพร้อมใช้งาน	✓	✓	✓	✓	✓	✓	✓	✓	✓	✓	✓	✓	✓	✓	✓	✓	✓	✓	✓	✓	✓	✓	✓	✓	✓	✓	✓	✓				
			2. ก๊อกไม่รั่ว , ไม่หยด	✓	✓	✓	✓	✓	✓	✓	✓	✓	✓	✓	✓	✓	✓	✓	✓	✓	✓	✓	✓	✓	✓	✓	✓	✓	✓	✓	✓	✓			
หน้า OFFICE	6		1. สภาพพร้อมใช้งาน	✓	✓	✓	✓	✓	✓	✓	✓	✓	✓	✓	✓	✓	✓	✓	✓	✓	✓	✓	✓	✓	✓	✓	✓	✓	✓	✓	✓				
			2. ก๊อกไม่รั่ว , ไม่หยด	✓	✓	✓	✓	✓	✓	✓	✓	✓	✓	✓	✓	✓	✓	✓	✓	✓	✓	✓	✓	✓	✓	✓	✓	✓	✓	✓	✓	✓			
	7		1. สภาพพร้อมใช้งาน	✓	✓	✓	✓	✓	✓	✓	✓	✓	✓	✓	✓	✓	✓	✓	✓	✓	✓	✓	✓	✓	✓	✓	✓	✓	✓	✓	✓				
			2. ก๊อกไม่รั่ว , ไม่หยด	✓	✓	✓	✓	✓	✓	✓	✓	✓	✓	✓	✓	✓	✓	✓	✓	✓	✓	✓	✓	✓	✓	✓	✓	✓	✓	✓	✓	✓			
ห้องน้ำ OFFICE	8		1. สภาพพร้อมใช้งาน	✓	✓	✓	✓	✓	✓	✓	✓	✓	✓	✓	✓	✓	✓	✓	✓	✓	✓	✓	✓	✓	✓	✓	✓	✓	✓	✓	✓				
			2. ก๊อกไม่รั่ว , ไม่หยด	✓	✓	✓	✓	✓	✓	✓	✓	✓	✓	✓	✓	✓	✓	✓	✓	✓	✓	✓	✓	✓	✓	✓	✓	✓	✓	✓	✓	✓			
ชื่อผู้ตรวจ				จว	จว	จว	จว	จว	จว	จว	จว	จว	จว	จว	จว	จว	จว	จว	จว	จว	จว	จว	จว	จว	จว	จว	จว	จว	จว	จว	จว	จว	จว	จว	
1. ทำเครื่องหมาย ✓ ผลตรวจปกติ																																			
2. ทำเครื่องหมาย × ผลตรวจไม่ปกติ																																			



แบบตรวจเช็คก๊อกน้ำอ่างล้างมือบริเวณโครงการวัดบันได  
ประจำเดือน มีนาคม ๖๖

บริเวณ	จุด	รายละเอียด (รูปภาพ)	หัวข้อตรวจเช็ค	1	2	3	4	5	6	7	8	9	10	11	12	13	14	15	16	17	18	19	20	21	22	23	24	25	26	27	28	29	30	31	รายละเอียดอุปกรณ์ชำรุด	
บริเวณหน้าท่า	1		1. สภาพพร้อมใช้งาน	✓	✓	✓	✓	✓	✓	✓	✓	✓	✓	✓	✓	✓	✓	✓	✓	✓	✓	✓	✓	✓	✓	✓	✓	✓	✓	✓	✓	✓	✓	✓		
			2. ก๊อกไม่รั่ว , ไม่หยด	✓	✓	✓	✓	✓	✓	✓	✓	✓	✓	✓	✓	✓	✓	✓	✓	✓	✓	✓	✓	✓	✓	✓	✓	✓	✓	✓	✓	✓	✓	✓		
	2		1. สภาพพร้อมใช้งาน	✓	✓	✓	✓	✓	✓	✓	✓	✓	✓	✓	✓	✓	✓	✓	✓	✓	✓	✓	✓	✓	✓	✓	✓	✓	✓	✓	✓	✓	✓	✓		
			2. ก๊อกไม่รั่ว , ไม่หยด	✓	✓	✓	✓	✓	✓	✓	✓	✓	✓	✓	✓	✓	✓	✓	✓	✓	✓	✓	✓	✓	✓	✓	✓	✓	✓	✓	✓	✓	✓	✓		
บริเวณห้องล้างและจุดคลุมผ้าใบ	3		1. สภาพพร้อมใช้งาน	✓	✓	✓	✓	✓	✓	✓	✓	✓	✓	✓	✓	✓	✓	✓	✓	✓	✓	✓	✓	✓	✓	✓	✓	✓	✓	✓	✓	✓	✓	✓		
			2. ก๊อกไม่รั่ว , ไม่หยด	✓	✓	✓	✓	✓	✓	✓	✓	✓	✓	✓	✓	✓	✓	✓	✓	✓	✓	✓	✓	✓	✓	✓	✓	✓	✓	✓	✓	✓	✓	✓		
	4		1. สภาพพร้อมใช้งาน	✓	✓	✓	✓	✓	✓	✓	✓	✓	✓	✓	✓	✓	✓	✓	✓	✓	✓	✓	✓	✓	✓	✓	✓	✓	✓	✓	✓	✓	✓	✓		
			2. ก๊อกไม่รั่ว , ไม่หยด	✓	✓	✓	✓	✓	✓	✓	✓	✓	✓	✓	✓	✓	✓	✓	✓	✓	✓	✓	✓	✓	✓	✓	✓	✓	✓	✓	✓	✓	✓	✓		
	5		1. สภาพพร้อมใช้งาน	✓	✓	✓	✓	✓	✓	✓	✓	✓	✓	✓	✓	✓	✓	✓	✓	✓	✓	✓	✓	✓	✓	✓	✓	✓	✓	✓	✓	✓	✓	✓	✓	
			2. ก๊อกไม่รั่ว , ไม่หยด	✓	✓	✓	✓	✓	✓	✓	✓	✓	✓	✓	✓	✓	✓	✓	✓	✓	✓	✓	✓	✓	✓	✓	✓	✓	✓	✓	✓	✓	✓	✓	✓	
หน้า OFFICE	6		1. สภาพพร้อมใช้งาน	✓	✓	✓	✓	✓	✓	✓	✓	✓	✓	✓	✓	✓	✓	✓	✓	✓	✓	✓	✓	✓	✓	✓	✓	✓	✓	✓	✓	✓	✓	✓		
			2. ก๊อกไม่รั่ว , ไม่หยด	✓	✓	✓	✓	✓	✓	✓	✓	✓	✓	✓	✓	✓	✓	✓	✓	✓	✓	✓	✓	✓	✓	✓	✓	✓	✓	✓	✓	✓	✓	✓	✓	
	7		1. สภาพพร้อมใช้งาน	✓	✓	✓	✓	✓	✓	✓	✓	✓	✓	✓	✓	✓	✓	✓	✓	✓	✓	✓	✓	✓	✓	✓	✓	✓	✓	✓	✓	✓	✓	✓	✓	
			2. ก๊อกไม่รั่ว , ไม่หยด	✓	✓	✓	✓	✓	✓	✓	✓	✓	✓	✓	✓	✓	✓	✓	✓	✓	✓	✓	✓	✓	✓	✓	✓	✓	✓	✓	✓	✓	✓	✓	✓	
ห้องน้ำ OFFICE	8		1. สภาพพร้อมใช้งาน	✓	✓	✓	✓	✓	✓	✓	✓	✓	✓	✓	✓	✓	✓	✓	✓	✓	✓	✓	✓	✓	✓	✓	✓	✓	✓	✓	✓	✓	✓	✓		
			2. ก๊อกไม่รั่ว , ไม่หยด	✓	✓	✓	✓	✓	✓	✓	✓	✓	✓	✓	✓	✓	✓	✓	✓	✓	✓	✓	✓	✓	✓	✓	✓	✓	✓	✓	✓	✓	✓	✓	✓	
ชื่อผู้ตรวจ				จริน	จริน	จริน	จริน	จริน	จริน	จริน	จริน	จริน	จริน	จริน	จริน	จริน	จริน	จริน	จริน	จริน	จริน	จริน	จริน	จริน	จริน	จริน	จริน	จริน	จริน	จริน	จริน	จริน	จริน	จริน		
1. ทำเครื่องหมาย ✓ ผลตรวจปกติ																																				
2. ทำเครื่องหมาย × ผลตรวจไม่ปกติ																																				











แบบตรวจเช็คก๊อกน้ำอ่างล้างมือบริเวณโครงการวัดบันได

ประจำเดือน ๖ มิ.ย. ๖๙.....

บริเวณ	จุด	รายละเอียด (รูปภาพ)	หัวข้อตรวจเช็ค	1	2	3	4	5	6	7	8	9	10	11	12	13	14	15	16	17	18	19	20	21	22	23	24	25	26	27	28	29	30	31	รายละเอียดอุปกรณ์ชำรุด		
บริเวณหน้าท่า	1		1. สภาพพร้อมใช้งาน	✓	✓	✓	✓	✓	✓	✓	✓	✓	✓	✓	✓	-	-	-	✓	✓	✓	✓	✓	✓	✓	✓	✓	✓	✓	✓	✓	✓	✓	-			
			2. ก๊อกไม่รั่ว, ไม่หยด	✓	✓	✓	✓	✓	✓	✓	✓	✓	✓	✓	✓	✓	-	-	-	✓	✓	✓	✓	✓	✓	✓	✓	✓	✓	✓	✓	✓	✓	✓	-		
	2		1. สภาพพร้อมใช้งาน	✓	✓	✓	✓	✓	✓	✓	✓	✓	✓	✓	✓	-	-	-	✓	✓	✓	✓	✓	✓	✓	✓	✓	✓	✓	✓	✓	✓	✓	-			
			2. ก๊อกไม่รั่ว, ไม่หยด	✓	✓	✓	✓	✓	✓	✓	✓	✓	✓	✓	✓	✓	-	-	-	✓	✓	✓	✓	✓	✓	✓	✓	✓	✓	✓	✓	✓	✓	✓	-		
บริเวณห้องซังและจุดคลุมผ้าใบ	3		1. สภาพพร้อมใช้งาน	✓	✓	✓	✓	✓	✓	✓	✓	✓	✓	✓	✓	-	-	-	✓	✓	✓	✓	✓	✓	✓	✓	✓	✓	✓	✓	✓	✓	✓	-			
			2. ก๊อกไม่รั่ว, ไม่หยด	✓	✓	✓	✓	✓	✓	✓	✓	✓	✓	✓	✓	✓	-	-	-	✓	✓	✓	✓	✓	✓	✓	✓	✓	✓	✓	✓	✓	✓	✓	-		
	4		1. สภาพพร้อมใช้งาน	✓	✓	✓	✓	✓	✓	✓	✓	✓	✓	✓	✓	-	-	-	✓	✓	✓	✓	✓	✓	✓	✓	✓	✓	✓	✓	✓	✓	✓	✓	-		
			2. ก๊อกไม่รั่ว, ไม่หยด	✓	✓	✓	✓	✓	✓	✓	✓	✓	✓	✓	✓	✓	-	-	-	✓	✓	✓	✓	✓	✓	✓	✓	✓	✓	✓	✓	✓	✓	✓	-		
	5		1. สภาพพร้อมใช้งาน	✓	✓	✓	✓	✓	✓	✓	✓	✓	✓	✓	✓	✓	-	-	-	✓	✓	✓	✓	✓	✓	✓	✓	✓	✓	✓	✓	✓	✓	✓	-		
			2. ก๊อกไม่รั่ว, ไม่หยด	✓	✓	✓	✓	✓	✓	✓	✓	✓	✓	✓	✓	✓	-	-	-	✓	✓	✓	✓	✓	✓	✓	✓	✓	✓	✓	✓	✓	✓	✓	-		
หน้า OFFICE	6		1. สภาพพร้อมใช้งาน	✓	✓	✓	✓	✓	✓	✓	✓	✓	✓	✓	✓	-	-	-	✓	✓	✓	✓	✓	✓	✓	✓	✓	✓	✓	✓	✓	✓	✓	-			
			2. ก๊อกไม่รั่ว, ไม่หยด	✓	✓	✓	✓	✓	✓	✓	✓	✓	✓	✓	✓	✓	-	-	-	✓	✓	✓	✓	✓	✓	✓	✓	✓	✓	✓	✓	✓	✓	✓	-		
	7		1. สภาพพร้อมใช้งาน	✓	✓	✓	✓	✓	✓	✓	✓	✓	✓	✓	✓	-	-	-	✓	✓	✓	✓	✓	✓	✓	✓	✓	✓	✓	✓	✓	✓	✓	✓	-		
			2. ก๊อกไม่รั่ว, ไม่หยด	✓	✓	✓	✓	✓	✓	✓	✓	✓	✓	✓	✓	✓	-	-	-	✓	✓	✓	✓	✓	✓	✓	✓	✓	✓	✓	✓	✓	✓	✓	-		
ห้องน้ำ OFFICE	8		1. สภาพพร้อมใช้งาน	✓	✓	✓	✓	✓	✓	✓	✓	✓	✓	✓	✓	-	-	-	✓	✓	✓	✓	✓	✓	✓	✓	✓	✓	✓	✓	✓	✓	✓	-			
			2. ก๊อกไม่รั่ว, ไม่หยด	✓	✓	✓	✓	✓	✓	✓	✓	✓	✓	✓	✓	✓	-	-	-	✓	✓	✓	✓	✓	✓	✓	✓	✓	✓	✓	✓	✓	✓	✓	-		
ชื่อผู้ตรวจ				ต.ท	จ.น	จ.น	จ.น	จ.น	จ.น	จ.น	จ.น	จ.น	จ.น	จ.น	จ.น	-	-	-	จ.น	จ.น	จ.น	จ.น	จ.น	จ.น	จ.น	จ.น	จ.น	จ.น	จ.น	จ.น	จ.น	จ.น	จ.น	-			
1. ทำเครื่องหมาย ✓ ผลตรวจปกติ																																					
2. ทำเครื่องหมาย × ผลตรวจไม่ปกติ																																					



ประจำเดือน ... พฤษภาคม ... ๖๕

บริเวณ	จุด	รายละเอียด (รูปภาพ)	หัวข้อตรวจเช็ค	1	2	3	4	5	6	7	8	9	10	11	12	13	14	15	16	17	18	19	20	21	22	23	24	25	26	27	28	29	30	31	รายละเอียดอุปกรณ์ชำรุด	
บริเวณหน้าท่า	1		1. สภาพพร้อมใช้งาน	✓	✓	✓	✓	✓	✓	✓	✓	✓	✓	-	✓	✓	✓	✓	✓	✓	✓	✓	✓	✓	✓	✓	✓	✓	✓	✓	✓	✓	✓	✓		
			2. ก๊อกไม่รั่ว, ไม่หยด	✓	✓	✓	✓	✓	✓	✓	✓	✓	✓	✓	✓	-	✓	✓	✓	✓	✓	✓	✓	✓	✓	✓	✓	✓	✓	✓	✓	✓	✓	✓	✓	
	2		1. สภาพพร้อมใช้งาน	✓	✓	✓	✓	✓	✓	✓	✓	✓	✓	✓	-	✓	✓	✓	✓	✓	✓	✓	✓	✓	✓	✓	✓	✓	✓	✓	✓	✓	✓	✓		
			2. ก๊อกไม่รั่ว, ไม่หยด	✓	✓	✓	✓	✓	✓	✓	✓	✓	✓	✓	✓	-	✓	✓	✓	✓	✓	✓	✓	✓	✓	✓	✓	✓	✓	✓	✓	✓	✓	✓	✓	
บริเวณห้องซักและจุดดูแลผ้าใบ	3		1. สภาพพร้อมใช้งาน	✓	✓	✓	✓	✓	✓	✓	✓	✓	✓	-	✓	✓	✓	✓	✓	✓	✓	✓	✓	✓	✓	✓	✓	✓	✓	✓	✓	✓	✓	✓		
			2. ก๊อกไม่รั่ว, ไม่หยด	✓	✓	✓	✓	✓	✓	✓	✓	✓	✓	✓	-	✓	✓	✓	✓	✓	✓	✓	✓	✓	✓	✓	✓	✓	✓	✓	✓	✓	✓	✓	✓	
	4		1. สภาพพร้อมใช้งาน	✓	✓	✓	✓	✓	✓	✓	✓	✓	✓	✓	-	✓	✓	✓	✓	✓	✓	✓	✓	✓	✓	✓	✓	✓	✓	✓	✓	✓	✓	✓	✓	
			2. ก๊อกไม่รั่ว, ไม่หยด	✓	✓	✓	✓	✓	✓	✓	✓	✓	✓	✓	✓	-	✓	✓	✓	✓	✓	✓	✓	✓	✓	✓	✓	✓	✓	✓	✓	✓	✓	✓	✓	
	5		1. สภาพพร้อมใช้งาน	✓	✓	✓	✓	✓	✓	✓	✓	✓	✓	✓	-	✓	✓	✓	✓	✓	✓	✓	✓	✓	✓	✓	✓	✓	✓	✓	✓	✓	✓	✓	✓	
			2. ก๊อกไม่รั่ว, ไม่หยด	✓	✓	✓	✓	✓	✓	✓	✓	✓	✓	✓	✓	-	✓	✓	✓	✓	✓	✓	✓	✓	✓	✓	✓	✓	✓	✓	✓	✓	✓	✓	✓	
หน้า OFFICE	6		1. สภาพพร้อมใช้งาน	✓	✓	✓	✓	✓	✓	✓	✓	✓	✓	-	✓	✓	✓	✓	✓	✓	✓	✓	✓	✓	✓	✓	✓	✓	✓	✓	✓	✓	✓	✓		
			2. ก๊อกไม่รั่ว, ไม่หยด	✓	✓	✓	✓	✓	✓	✓	✓	✓	✓	✓	✓	-	✓	✓	✓	✓	✓	✓	✓	✓	✓	✓	✓	✓	✓	✓	✓	✓	✓	✓	✓	
	7		1. สภาพพร้อมใช้งาน	✓	✓	✓	✓	✓	✓	✓	✓	✓	✓	✓	-	✓	✓	✓	✓	✓	✓	✓	✓	✓	✓	✓	✓	✓	✓	✓	✓	✓	✓	✓	✓	
			2. ก๊อกไม่รั่ว, ไม่หยด	✓	✓	✓	✓	✓	✓	✓	✓	✓	✓	✓	✓	-	✓	✓	✓	✓	✓	✓	✓	✓	✓	✓	✓	✓	✓	✓	✓	✓	✓	✓	✓	
ห้องน้ำ OFFICE	8		1. สภาพพร้อมใช้งาน	✓	✓	✓	✓	✓	✓	✓	✓	✓	✓	-	✓	✓	✓	✓	✓	✓	✓	✓	✓	✓	✓	✓	✓	✓	✓	✓	✓	✓	✓	✓		
			2. ก๊อกไม่รั่ว, ไม่หยด	✓	✓	✓	✓	✓	✓	✓	✓	✓	✓	✓	✓	-	✓	✓	✓	✓	✓	✓	✓	✓	✓	✓	✓	✓	✓	✓	✓	✓	✓	✓	✓	
ชื่อผู้ตรวจ				ด.ช.	ด.ช.	ด.ช.	ด.ช.	ด.ช.	ด.ช.	ด.ช.	ด.ช.	ด.ช.	-	ด.ช.	ด.ช.	ด.ช.	ด.ช.	ด.ช.	ด.ช.	ด.ช.	ด.ช.	ด.ช.	ด.ช.	ด.ช.	ด.ช.	ด.ช.	ด.ช.	ด.ช.	ด.ช.	ด.ช.	ด.ช.	ด.ช.	ด.ช.	ด.ช.		

1. ทำเครื่องหมาย ✓ ผลตรวจปกติ

2. ทำเครื่องหมาย × ผลตรวจไม่ปกติ



แบบตรวจเช็คก๊อกน้ำอ่างล้างมือบริเวณโครงการวัดบันได

ประจำเดือน ..... มิถุนายน ๖๙

บริเวณ	จุด	รายละเอียด (รูปภาพ)	หัวข้อตรวจเช็ค	1	2	3	4	5	6	7	8	9	10	11	12	13	14	15	16	17	18	19	20	21	22	23	24	25	26	27	28	29	30	31	รายละเอียดอุปกรณ์ชำรุด			
บริเวณหน้าท่า	1		1. สภาพพร้อมใช้งาน	✓	✓	✓	✓	✓	✓	✓	✓	✓	✓	✓	✓	✓	✓	✓	✓	✓	✓	✓	✓	✓	✓	✓	✓	✓	✓	✓	✓	✓	✓	-				
			2. ก๊อกไม่รั่ว, ไม่หยด	✓	✓	✓	✓	✓	✓	✓	✓	✓	✓	✓	✓	✓	✓	✓	✓	✓	✓	✓	✓	✓	✓	✓	✓	✓	✓	✓	✓	✓	✓	✓	-			
	2		1. สภาพพร้อมใช้งาน	✓	✓	✓	✓	✓	✓	✓	✓	✓	✓	✓	✓	✓	✓	✓	✓	✓	✓	✓	✓	✓	✓	✓	✓	✓	✓	✓	✓	✓	✓	✓	-			
			2. ก๊อกไม่รั่ว, ไม่หยด	✓	✓	✓	✓	✓	✓	✓	✓	✓	✓	✓	✓	✓	✓	✓	✓	✓	✓	✓	✓	✓	✓	✓	✓	✓	✓	✓	✓	✓	✓	✓	-			
บริเวณห้องซักและดูดกลิ่นผ้าใบ	3		1. สภาพพร้อมใช้งาน	✓	✓	✓	✓	✓	✓	✓	✓	✓	✓	✓	✓	✓	✓	✓	✓	✓	✓	✓	✓	✓	✓	✓	✓	✓	✓	✓	✓	✓	✓	✓	-			
			2. ก๊อกไม่รั่ว, ไม่หยด	✓	✓	✓	✓	✓	✓	✓	✓	✓	✓	✓	✓	✓	✓	✓	✓	✓	✓	✓	✓	✓	✓	✓	✓	✓	✓	✓	✓	✓	✓	✓	-			
	4		1. สภาพพร้อมใช้งาน	✓	✓	✓	✓	✓	✓	✓	✓	✓	✓	✓	✓	✓	✓	✓	✓	✓	✓	✓	✓	✓	✓	✓	✓	✓	✓	✓	✓	✓	✓	✓	-			
			2. ก๊อกไม่รั่ว, ไม่หยด	✓	✓	✓	✓	✓	✓	✓	✓	✓	✓	✓	✓	✓	✓	✓	✓	✓	✓	✓	✓	✓	✓	✓	✓	✓	✓	✓	✓	✓	✓	✓	-			
	5		1. สภาพพร้อมใช้งาน	✓	✓	✓	✓	✓	✓	✓	✓	✓	✓	✓	✓	✓	✓	✓	✓	✓	✓	✓	✓	✓	✓	✓	✓	✓	✓	✓	✓	✓	✓	✓	-			
			2. ก๊อกไม่รั่ว, ไม่หยด	✓	✓	✓	✓	✓	✓	✓	✓	✓	✓	✓	✓	✓	✓	✓	✓	✓	✓	✓	✓	✓	✓	✓	✓	✓	✓	✓	✓	✓	✓	✓	-			
หน้า OFFICE	6		1. สภาพพร้อมใช้งาน	✓	✓	✓	✓	✓	✓	✓	✓	✓	✓	✓	✓	✓	✓	✓	✓	✓	✓	✓	✓	✓	✓	✓	✓	✓	✓	✓	✓	✓	✓	✓	-			
			2. ก๊อกไม่รั่ว, ไม่หยด	✓	✓	✓	✓	✓	✓	✓	✓	✓	✓	✓	✓	✓	✓	✓	✓	✓	✓	✓	✓	✓	✓	✓	✓	✓	✓	✓	✓	✓	✓	✓	-			
	7		1. สภาพพร้อมใช้งาน	✓	✓	✓	✓	✓	✓	✓	✓	✓	✓	✓	✓	✓	✓	✓	✓	✓	✓	✓	✓	✓	✓	✓	✓	✓	✓	✓	✓	✓	✓	✓	-			
			2. ก๊อกไม่รั่ว, ไม่หยด	✓	✓	✓	✓	✓	✓	✓	✓	✓	✓	✓	✓	✓	✓	✓	✓	✓	✓	✓	✓	✓	✓	✓	✓	✓	✓	✓	✓	✓	✓	✓	-			
ห้องน้ำ OFFICE	8		1. สภาพพร้อมใช้งาน	✓	✓	✓	✓	✓	✓	✓	✓	✓	✓	✓	✓	✓	✓	✓	✓	✓	✓	✓	✓	✓	✓	✓	✓	✓	✓	✓	✓	✓	✓	✓	-			
			2. ก๊อกไม่รั่ว, ไม่หยด	✓	✓	✓	✓	✓	✓	✓	✓	✓	✓	✓	✓	✓	✓	✓	✓	✓	✓	✓	✓	✓	✓	✓	✓	✓	✓	✓	✓	✓	✓	✓	-			
ชื่อผู้ตรวจ				ผู้ตรวจ	ผู้ตรวจ	ผู้ตรวจ	ผู้ตรวจ	ผู้ตรวจ	ผู้ตรวจ	ผู้ตรวจ	ผู้ตรวจ	ผู้ตรวจ	ผู้ตรวจ	ผู้ตรวจ	ผู้ตรวจ	ผู้ตรวจ	ผู้ตรวจ	ผู้ตรวจ	ผู้ตรวจ	ผู้ตรวจ	ผู้ตรวจ	ผู้ตรวจ	ผู้ตรวจ	ผู้ตรวจ	ผู้ตรวจ	ผู้ตรวจ	ผู้ตรวจ	ผู้ตรวจ	ผู้ตรวจ	ผู้ตรวจ	ผู้ตรวจ	ผู้ตรวจ	ผู้ตรวจ	ผู้ตรวจ	-			
1. ทำเครื่องหมาย ✓ ผลตรวจปกติ																																						
2. ทำเครื่องหมาย × ผลตรวจไม่ปกติ																																						

## เอกสารแนบที่ 2.17

ตัวอย่างใบเสร็จรับเงินค่ากำจัดขยะมูลฝอย

---



องค์การบริหารส่วนตำบลแม่ลา  
หมู่ 2 ต.แม่ลา อ.นครหลวง จ.พระนครศรีอยุธยา 13260  
โทรศัพท์ 0-3520-0963-5  
เลขที่ผู้เสียภาษี 0994000214839

ต้นฉบับใบเสร็จรับเงิน  
ค่าจัดเก็บขยะมูลฝอย

เล่มที่ 1255 เลขที่ 04  
วันที่ เดือน พ.ศ.

ได้รับเงินจาก บมจ.เอสซีจีเคเอ็มบีเคที โลจิสติกส์(0038/01/2)  
ที่อยู่ 99/1 ม.1 ต.บางระกำ อ.นครหลวง

รายการ	จำนวนเงิน (บาท)
ค่าจัดเก็บขยะมูลฝอย ประจำเดือน มกราคม/2568	270.00

งร้อยเจ็ดสิบบาทถ้วน)

  
หัวหน้าหน่วยกองคลัง

  
พนักงานเก็บเงิน

คำชี้แจง - โปรดชำระเงินตามกำหนดที่พนักงานเก็บเงินแจ้งให้ท่านทราบ



ต้นฉบับ  
ใบแจ้งหนี้ค่าจัดเก็บขยะมูลฝอย  
(ไม่ใช่ใบเสร็จรับเงิน)

เล่มที่ 1255 เลขที่ 04  
วันที่

ชื่อ บมจ.เอสซีจีเคเอ็มบีเคที โลจิสติกส์  
ที่อยู่ 99/1 ม.1 ต.บางระกำ อ.นครหลวง

ค่าจัดเก็บขยะมูลฝอย ม.ค.	
เป็นเงิน	270.00 บาท
โปรดชำระเงินภายใน	



พนักงานเก็บเงิน



องค์การบริหารส่วนตำบลแม่ลา  
หมู่ 2 ต.แม่ลา อ.นครหลวง จ.พระนครศรีอยุธยา 13260  
โทรศัพท์ 0-3520-0963-5  
เลขที่ผู้เสียภาษี 0994000214839

ต้นฉบับใบเสร็จรับเงิน  
ค่าจัดเก็บขยะมูลฝอย



ต้นฉบับ  
ใบแจ้งหนี้ค่าจัดเก็บขยะมูลฝอย  
(ไม่ใช่ใบเสร็จรับเงิน)

เล่มที่ 1276 เลขที่ 04  
วันที่ ..... เดือน ..... พ.ศ. ....

เล่มที่ 1276 เลขที่ 04  
วันที่ ..... เดือน ..... พ.ศ. ....

ได้รับเงินจาก ..... บมจ.เอสซีจีเคดับเบิ้ลยูดี โลจิสติกส์(0038/01/2)  
ที่อยู่ 99/1 ม.1 ต.บางระกำ อ.นครหลวง

ชื่อ ..... บมจ.เอสซีจีเคดับเบิ้ลยูดี โลจิสติกส์  
ที่อยู่ 99/1 ม.1 ต.บางระกำ อ.นครหลวง

รายการ	จำนวนเงิน (บาท)
--------	-----------------

ค่าจัดเก็บขยะมูลฝอย ประจำเดือน กุมภาพันธ์/2568..... 270.00

งร้อยละสิบบาทถ้วน)

  
หัวหน้าหน่วยกองคลัง

  
พนักงานเก็บเงิน

คำชี้แจง - โปรดชำระเงินตามกำหนดที่พนักงานเก็บเงินแจ้งให้ท่านทราบ

ค่าจัดเก็บขยะมูลฝอย ก.พ.  
เป็นเงิน 270.00 บาท  
โปรดชำระเงินภายใน

  
พนักงานเก็บเงิน





องค์การบริหารส่วนตำบลแม่ลา  
หมู่ 2 ต.แม่ลา อ.นครหลวง จ.พระนครศรีอยุธยา 13260  
โทรศัพท์ 0-3520-0963-5  
เลขที่ผู้เสียภาษี 0994000214839

ต้นฉบับใบเสร็จรับเงิน  
ค่าจัดเก็บขยะมูลฝอย

เล่มที่ 1297 เลขที่ 10  
วันที่ เดือน พ.ศ.

ได้รับเงินจาก บมจ.เอสซีจีเคปเบิ้ลยูดี โลจิสติกส์(0038/01/2)

ที่อยู่ 99/1 ม.1 ต.บางระกำ อ.นครหลวง

รายการ

จำนวนเงิน (บาท)

ค่าจัดเก็บขยะมูลฝอย ประจำเดือน มีนาคม/2568

270.00

งร้อยละสิบบาทถ้วน)

หัวหน้าหน่วยกองคลัง

พนักงานเก็บเงิน

คำชี้แจง - โปรดชำระเงินตามกำหนดที่พนักงานเก็บเงินแจ้งให้ท่านทราบ



ต้นฉบับ  
ใบแจ้งหนี้ค่าจัดเก็บขยะมูลฝอย  
(ไม่ใช่ใบเสร็จรับเงิน)

เล่มที่ 1297 เลขที่ 10  
วันที่ เดือน พ.ศ.

ชื่อ บมจ.เอสซีจีเคปเบิ้ลยูดี โล

ที่อยู่ 99/1 ม.1 ต.บางระกำ อ.นร

ค่าจัดเก็บขยะมูลฝอย มี.ค.

เป็นเงิน 270.00 บาท

โปรดชำระเงินภายใน

ป.จ.ค.

พนักงานเก็บเงิน



องค์การบริหารส่วนตำบลแม่ลา  
หมู่ 2 ต.แม่ลา อ.นครหลวง จ.พระนครศรีอยุธยา 13260  
โทรศัพท์ 0-3520-0963-5  
เลขที่ผู้เสียภาษี 0994000214839

ต้นฉบับใบเสร็จรับเงิน  
ค่าจัดเก็บขยะมูลฝอย

เล่มที่ 1317 เลขที่ 46  
วันที่ เดือน พ.ศ.

ได้รับเงินจาก บมจ.เอสซีจีเจดับเบิ้ลยูดี โกลด์ดีคัส (0038/01/2)  
ที่อยู่ 99/1 ม.1 ต.บางระกำ อ.นครหลวง



ต้นฉบับ  
ใบแจ้งหนี้ค่าจัดเก็บขยะมูลฝอย  
(ไม่ใช่ใบเสร็จรับเงิน)

เล่มที่ 1317 เลขที่ 46  
วันที่ เดือน พ.ศ.

ชื่อ บมจ.เอสซีจีเจดับเบิ้ลยูดี โกลด์  
ที่อยู่ 99/1 ม.1 ต.บางระกำ อ.นร

รายการ	จำนวนเงิน (บาท)
--------	-----------------

ค่าจัดเก็บขยะมูลฝอย ประจำเดือน เมษายน/2568

270.00

งร้อยเจ็ดสิบบาทถ้วน)

หัวหน้าหน่วยกองคลัง

พนักงานเก็บเงิน

คำชี้แจง - โปรดชำระเงินตามกำหนดที่พนักงานเก็บเงินแจ้งให้ชำระ

ค่าจัดเก็บขยะมูลฝอย ณ.อ.  
เป็นเงิน 270.00 บาท  
โปรดชำระเงินภายใน

พนักงานเก็บเงิน

ใบเสร็จรับเงินค่ามูลฝอย

เล่มที่.....1.....เลขที่ 02

สำนักงาน องค์การบริหารส่วนตำบลแม่ลา

ได้รับเงินค่ามูลฝอยอัตรา.....ลิตร.....เดือน

ประจำเดือน พฤษภาคม 2569 จาก บมข. หอศิลป์วังช้างวิจิตรศิลป์

บ้านเลขที่ ๑๑/1 ม.1 ถนน.....ตำบล บางแก้ว

อำเภอ นันทนบุรี เป็นเงิน.....บาท.....สตางค์

ไว้แล้ว เมื่อวันที่.....

.....ผู้รับเงิน

.....หัวหน้าหน่วยงานคลัง



W๕



องค์การบริหารส่วนตำบลแม่ลา  
หมู่ 2 ต.แม่ลา อ.นครหลวง จ.พระนครศรีอยุธยา 13260  
โทรศัพท์ 0-3520-0963-5  
เลขที่ผู้เสียภาษี 0994000214839

ต้นฉบับใบเสร็จรับเงิน  
ค่าจัดเก็บขยะมูลฝอย

เล่มที่ 1350 เลขที่ 14  
วันที่ เดือน พ.ศ.

ได้รับเงินจาก บมจ.เอสซีจี เดวี่ส์ แอนด์ โซลูชันส์ (003201/2)

ที่อยู่/1 ม.1 ต.บางระกำ อ.นครหลวง

รายการ	จำนวนเงิน (บาท)
--------	-----------------

ค่าจัดเก็บขยะมูลฝอย ประจำเดือนกันยายน/2568

270.00

งร้อยเจ็ดสิบบาทถ้วน)

หัวหน้าหน่วยงานคลัง

พนักงานเก็บเงิน

คำชี้แจง - โปรดชำระเงินตามกำหนดที่พนักงานเก็บเงินแจ้งให้ท่านทราบ



ต้นฉบับ  
ใบแจ้งหนี้ค่าจัดเก็บขยะมูลฝอย  
(ไม่ใช่ใบเสร็จรับเงิน)

เล่มที่ 1350 เลขที่ 14  
วันที่

ชื่อ บมจ.เอสซีจี เดวี่ส์ แอนด์ โซลูชันส์

ที่อยู่/1 ม.1 ต.บางระกำ อ.นครหลวง

ค่าจัดเก็บขยะมูลฝอย	
เป็นเงิน	270.00 บาท
โปรดชำระเงินภายใน	

พนักงานเก็บเงิน



## เอกสารแนบที่ 2.18

เอกสารการขุดลอกรางระบายน้ำในพื้นที่โครงการ

---

# เอกสารการขุดลอกกระบายน้ำในพื้นที่โครงการ

(ระหว่างเดือนกรกฎาคม - ธันวาคม 2567)

วันที่ 2 กรกฎาคม 2567



เอกสารแนบที่ 2.19  
แผนกิจกรรมชุมชนสัมพันธ์

---

## กิจกรรม และ แผนงาน CSR 5 BU ประจำปี 2568

ที่	แผนงาน
<b>1</b>	<b>กิจกรรมด้านสาธาณประโยชน์ ท้องถิ่น/ชุมชน (CSR Inprocess)</b>
	1.1 แผนพัฒนาพื้นที่เพื่อเชื่อมโยงการเกษตร,ท่องเที่ยวและกีฬา อำเภอนครหลวง (ชุมชนวัดบันได)
	1.2 วิสาหกิจชุมชนผลิตภัณฑ์บ้านวัดเรือแข่ง
	1.3 แผนพัฒนาศูนย์การเรียนรู้และเกษตร โครงการหนองงูเห่า
<b>2</b>	<b>กิจกรรมส่งเสริมด้าน ศาสนา</b>
	2.1 เจ้าภาพทอดกฐิน SCG ประจำปี
	2.2 กฐินเจ้าภาพรอง
	2.3 ทอดผ้าป่าประจำปีวัดในพื้นที่
	2.4 กิจกรรมกวนข้าวทิพย์
	2.5 แห่เทียนถวายพรรษา
	2.6 บรรพชาสามเณรภาคฤดูร้อน/นครหลวง
<b>3</b>	<b>กิจกรรมส่งเสริมด้านการศึกษา</b>
	3.1 สนับสนุนกิจกรรมวันเด็ก
	3.2 สนับสนุนกิจกรรม 5 ส. ก่อนเปิดภาคเรียน
	3.3 ค่ายเยาวชน 7 โรงเรียน (“กรีน อคาเดมี”)
<b>4</b>	<b>กิจกรรมส่งเสริมด้านสาธารณสุข</b>
	4.1 ร่วมกิจกรรมกับ รพ.สต. นครหลวง
	4.2 ร่วมกิจกรรมกับ รพ.สต. บ่อโพรง
	4.3 ร่วมกิจกรรมกับ รพ.สต. คลองสระแก
	4.4 ร่วมกิจกรรมกับ รพ.สต. ปากจั่น
	4.5 ร่วมกิจกรรมกับ รพ.สต. บางระกำ
<b>5</b>	<b>กิจกรรมส่งเสริมด้านความปลอดภัยและสิ่งแวดล้อม</b>
	5.1 สนับสนุนโครงการจุดบริการประชาชน ช่วงเทศกาลสงกรานต์/ปีใหม่
	5.2 โครงการปลูกจิตสำนึกการใช้รถใช้ถนนอย่างปลอดภัยให้กับนักเรียนรอบสถานประกอบการ
<b>6</b>	<b>กิจกรรมประชาสัมพันธ์องค์กร</b>
	6.1 สนับสนุนวันนักข่าว อยุธยา
	6.2 กิจกรรม"คุยกันล้นที่พี่น้อง"
<b>7</b>	<b>กิจกรรมสร้างความสัมพันธ์ในพื้นที่สถานประกอบการ</b>
	7.1 กิจกรรมวันสงกรานต์
	7.2 วันกำนัน ผู้ใหญ่บ้าน
	7.3 งานทำบุญกลางบ้าน
	7.4 กระเช้าเทศกาลส่งท้ายปีเก่าต้อนรับปีใหม่/ของชำร่วยไดอารี่
<b>8</b>	<b>ชุมชนสัมพันธ์สัญจร (ตรวจสอบสภาพ,ซ่อมเครื่องใช้ไฟฟ้า,เพิ่มพื้นที่สีเขียว)</b>
	8.1 ต.บางระกำ
	8.2 ต.ปากจั่น
<b>9</b>	<b>งบสนับสนุนกลาง</b>
	9.1 สนับสนุน